

平成 24 年 3 月期 決算短信 (REIT)

平成 24 年 5 月 17 日

不動産投資信託証券発行者名 グローバル・ワン不動産投資法人 上場取引所 東証
 コード番号 8958 URL <http://www.go-reit.co.jp/>
 代表者 執行役員 北島 洋一郎
 資産運用会社名 グローバル・アライアンス・リアルティ株式会社
 代表取締役社長 山内 正教
 問合せ先責任者 執行役員投信業務部長 柴田 昌孝
 TEL (03) 3262-1494

有価証券報告書提出予定日 平成 24 年 6 月 26 日 分配金支払開始予定日 平成 24 年 6 月 15 日

決算補足説明資料作成の有無 有・無
 決算説明会開催の有無 有・無 (アナリスト向け)

(金額は百万円未満切捨て、比率は小数点第 1 位未満を切捨て、対前期増減比は小数点第 2 位を四捨五入)

1. 24 年 3 月期の運用、資産の状況 (平成 23 年 10 月 1 日～平成 24 年 3 月 31 日)

(1) 運用状況 (%表示は対前期増減比)

	営業収益		営業利益		経常利益		当期純利益	
	百万円	%	百万円	%	百万円	%	百万円	%
24 年 3 月期	4,331	(6.0)	1,874	(16.7)	1,348	(24.3)	1,347	(24.5)
23 年 9 月期	4,087	(3.1)	1,606	(2.4)	1,084	(△5.2)	1,082	(△5.3)

	1 口当たり 当期純利益	自己資本 当期純利益率	総資産 経常利益率	営業収益 経常利益率
	円	%	%	%
24 年 3 月期	13,901	1.7	0.8	31.1
23 年 9 月期	11,167	1.4	0.7	26.5

(2) 分配状況

	1 口当たり 分配金(利益超過分 分配金は含まない)	分配金総額	1 口当たり 利益超過分配金	利益超過分配金 総額	配当性向	純資産 配当率
	円	百万円	円	百万円	%	%
24 年 3 月期	13,902	1,347	0	—	100.0	1.7
23 年 9 月期	11,167	1,082	0	—	99.9	1.4

(注) 配当性向については、次の算式で計算しております。

配当性向 = 分配金総額 ÷ 当期純利益

(3) 財政状態

	総資産	純資産	自己資本比率	1 口当たり純資産
	百万円	百万円	%	円
24 年 3 月期	152,964	76,373	49.9	788,167
23 年 9 月期	152,737	76,108	49.8	785,433

(4) キャッシュ・フローの状況

	営業活動による キャッシュ・フロー	投資活動による キャッシュ・フロー	財務活動による キャッシュ・フロー	現金及び現金同等物 期末残高
	百万円	百万円	百万円	百万円
24 年 3 月期	2,043	△69	△1,082	6,610
23 年 9 月期	2,190	△69	△1,142	5,718

2. 24 年 9 月期の運用状況の予想 (平成 24 年 4 月 1 日～平成 24 年 9 月 30 日)

(%表示は対前期増減比)

	営業収益	営業利益	経常利益	当期純利益	1 口当たり 分配金(利益超過分 分配金は含まない)	1 口当たり 利益超過分配金
	百万円 (%)	百万円 (%)	百万円 (%)	百万円 (%)	円	円
24 年 9 月期	4,251 (△1.8)	1,696 (△9.5)	1,163 (△13.7)	1,163 (△13.7)	12,000	0

(参考) 1 口当たり予想当期純利益 (24 年 9 月期) 12,000 円 (ただし、百万未満を切捨て)

3. その他

(1) 会計方針の変更・会計上の見積りの変更・修正再表示

- | | |
|----------------------|---|
| ① 会計基準等の改正に伴う会計方針の変更 | 無 |
| ② ①以外の会計方針の変更 | 無 |
| ③ 会計上の見積りの変更 | 無 |
| ④ 修正再表示 | 無 |

(2) 発行済投資口数

- | | | | | |
|-----------------------|--------|---------|--------|---------|
| ① 期末発行済投資口数（自己投資口を含む） | 24年3月期 | 96,900口 | 23年9月期 | 96,900口 |
| ② 期末自己投資口数 | 24年3月期 | 0口 | 23年9月期 | 0口 |

(注) 1口当たり当期純利益の算定の基礎となる投資口数については、24ページ「1口当たり情報に関する注記」をご覧ください。

※ 監査手続の実施状況に関する表示

この決算短信は、金融商品取引法（昭和23年法律第25号、その後の変更を含みます。以下、「金融商品取引法」といいます。）に基づく監査手続の対象外であり、この決算短信の開示時点において、金融商品取引法に基づく監査手続は終了していません。

※ 運用状況の予想の適切な利用に関する説明、その他特記事項

(将来に関する記述等についてのご注意)

本資料に記載されている運用状況の見通し等の将来性に関する記述は、本投資法人が現在入手している情報及び合理的であると判断する一定の前提に基づいており、実際の運用状況等は様々な要因により大きく異なる可能性があります。また、本予想数値は8ページ「平成24年9月期（第18期）の運用状況の予想の前提条件」記載の前提条件の下に算出した現時点のものであり、状況の変化により実際の営業収益、営業利益、経常利益、当期純利益、1口当たり分配金は変動する可能性があります。本予想は分配金の額を保証するものではありません。

添付されている財務諸表は、日本の会計基準によって作成されたものです。

1. 投資法人の関係法人

最近の有価証券報告書（平成23年12月26日提出）における「投資法人の仕組み」から重要な変更がないため開示を省略します。

2. 運用方針及び運用状況

(1) 運用方針

最近の有価証券報告書（平成23年12月26日提出）における「投資方針」、「投資対象」、「分配方針」から重要な変更がないため開示を省略します。

(2) 運用状況

① 当期の概況

A. 投資法人の主な推移

本投資法人は、投資信託及び投資法人に関する法律（昭和26年法律第198号、その後の改正を含みます。以下、「投信法」といいます。）に基づき、グローバル・アライアンス・リアルティ株式会社を設立企画人として、平成15年4月16日に出資総額200百万円（400口）で設立され、平成15年5月28日関東財務局への登録が完了しました（登録番号 関東財務局長 第20号）。

平成15年9月25日に公募による投資口の追加発行（48,000口）を行い、23,623百万円の資金を調達して、同日株式会社東京証券取引所の不動産投資信託証券市場に上場し（銘柄コード：8958）、この度、平成24年3月期（第17期）の決算を終了しました。

B. 投資環境と運用の実績

<投資環境>

当期の日本経済は、平成23年3月に発生した東日本大震災の影響により依然として厳しい状況にある中で、穏やかに持ち直しの動きが見られたものの、欧州債務問題や歴史的な円高などに起因する景気の先行きに対する不透明感を背景に、全体としては停滞感が漂う状況が続きました。

オフィスビルの賃貸マーケットにおいては、耐震性の優れたAクラスビルへの需要が高まりを見せるなど、東京都心部を中心に一部でテナントの動きが出てきている一方で、空室率は景気の停滞感や先行きの不透明感を受けて一進一退の状況が続きました。

オフィスビルの投資マーケットにおいては、東日本大震災の影響による足踏みがあつたものの、比較的良好的な資金調達環境や買主側の旺盛な投資意欲の継続により、J-REITをはじめとして取引件数は盛り返しを見せ、東京都心部を中心に徐々に大型取引も散見されるようになってきています。しかし、Aクラスビルの物件情報という点では引き続き限定的な状況が続きました。

(イ) 長期的資産価値の維持

本投資法人では、一定期間経過後も投資家の投資需要を誘引する魅力のある不動産関連資産への投資を行うことが重要であると認識しております。

そのために、近（立地の優れた物件）・新（築年数の浅い物件）・大（大型の物件）の3要素を重視したうえで、マーケットにおける優位性を持った中長期的競争力の高い優良不動産関連資産を慎重に選定して投資を行います。

(ロ) 安定賃料収入の確保

本投資法人では、キャッシュ・フロー（賃料収入）について中長期的安定度が高いと見込まれることに加えて、取得時点において、当面2年程度のキャッシュ・フローの確実性の高い賃貸借契約が締結されている不動産関連資産であれば、優先的に投資対象として検討します。

<運用の実績>

(イ) 資産の取得・譲渡

本投資法人は、平成16年3月期（第1期）において、上場日の翌日（平成15年9月26日）にスフィアタワー天王洲、近鉄大森ビル、近鉄新名古屋ビルの3物件（取得価額の総額39,753百万円）を取得して運用を開始し、平成15年12月25日に大手町ファーストスクエア（区分所有権、専有面積割合約9.14%、取得価額23,495百万円）を取得いたしました。

平成17年3月期（第3期）において、平成16年10月1日に近鉄大森ビルを譲渡し、平成17年3月29日に銀座ファーストビル（区分所有権、専有面積割合約92.1%、取得価額12,282百万円）を取得いたしました。平成18年3月期（第5期）において、平成17年10月21日にTK南青山ビル（取得価額35,000百万円）を取得いたしました。また、平成19年9月期（第8期）において、平成19年4月25日に明治安田生命さいたま新都心ビル（ただし、共有持分50%、取得価額22,700百万円）を取得いたしました。平成20年3月期（第9期）におきましては、平成19年10月2日にスフィアタワー天王洲の一部（33%）を譲渡し、平成20年1月31日に淀屋橋フレックスタワー（取得価額7,834百万円）を取得いたしました。平成23年3月期（第15期）におきましては、平成23年3月1日に平河町森タワー（区分所有権、専有面積割合約26.3%、取得価額18,200百万円）を取得いたしました。

当期におきましては、新たな資産の取得・譲渡は行っておりません。

(ロ) 本投資法人の保有する資産の運用管理

本投資法人の保有資産は、平成24年3月31日現在において、オフィスビル8物件、取得価額の総額148,477百万円、総賃貸可能面積105,152.22㎡となっております。当期末時点のポートフォリオ全体の稼働率は、95.1%です。

平成24年3月末までの直近5年間に於ける賃貸状況は以下のとおりです。

	物件数	テナント数 (注1)	総賃貸可能面積 (㎡)	稼働率 (%) (注2)
平成19年4月末	6	123	96,588.20	98.3
5月末	6	123	96,588.20	98.3
6月末	6	123	96,588.20	97.9
7月末	6	124	96,613.27 (注3)	97.9
8月末	6	124	96,613.27	97.9
9月末	6	123	96,620.31 (注3)	98.1
10月末	6	123	87,926.15 (注4)	98.3
11月末	6	123	87,926.15	98.3
12月末	6	123	87,926.15	98.3
平成20年1月末	7	128	95,320.62	98.4
2月末	7	128	95,320.62	98.4
3月末	7	126	95,320.62	98.6
4月末	7	127	95,635.32 (注5)	98.6
5月末	7	127	95,635.32	99.1
6月末	7	127	95,635.32	98.1
7月末	7	127	95,635.32	98.0
8月末	7	127	95,635.32	98.0
9月末	7	128	95,632.22 (注6)	98.7
10月末	7	126	95,646.44 (注7)	96.8
11月末	7	125	95,646.44	94.7
12月末	7	124	95,646.44	93.4
平成21年1月末	7	123	95,646.44	93.1
2月末	7	123	95,643.34 (注8)	94.5
3月末	7	121	95,643.34	94.0
4月末	7	122	95,454.40 (注9)	93.8
5月末	7	123	95,451.30 (注10)	94.7
6月末	7	122	95,451.30	94.7
7月末	7	122	95,451.30	95.4
8月末	7	122	95,451.30	95.4
9月末	7	124	95,451.30	95.9
10月末	7	123	95,453.36 (注11)	95.4
11月末	7	122	95,453.36	95.3
12月末	7	123	95,453.36	95.3
平成22年1月末	7	124	95,453.36	96.9
2月末	7	123	95,453.36	97.0

3月末	7	123	95,453.36	96.3
4月末	7	123	95,591.14 (注12)	88.5
5月末	7	123	95,591.14	88.8
6月末	7	124	95,591.14	88.0
7月末	7	127	95,591.14	88.6
8月末	7	127	95,450.26 (注13)	91.0
9月末	7	128	95,450.26	89.2
10月末	7	129	95,206.38 (注14)	91.3
11月末	7	131	95,206.38	94.1
12月末	7	130	95,206.38	93.9
平成23年1月末	7	132	95,206.38	94.3
2月末	7	131	95,206.38	94.4
3月末	8	132 (注15)	105,134.22	94.9
4月末	8	132	105,152.22 (注16)	95.6
5月末	8	133	105,152.22	95.8
6月末	8	134	105,152.22	95.5
7月末	8	135	105,152.22	95.6
8月末	8	133	105,152.22	94.7
9月末	8	133	105,152.22	94.4
10月末	8	133	105,152.22	94.3
11月末	8	133	105,152.22	94.3
12月末	8	133	105,152.22	94.3
平成24年1月末	8	134	105,152.22	94.6
2月末	8	133	105,152.22	94.6
3月末	8	134	105,152.22	95.1

(注1) 「テナント数」は、同一テナントが複数の物件に入居している場合には、1テナントとして算出しております。

(注2) 「稼働率」とは、総賃貸可能面積に占める総賃貸面積の割合をいい、上記表においては小数点第2位を四捨五入しております。

(注3) 大手町ファーストスクエアの駐車場の一部を倉庫としたことにより総賃貸可能面積が増加しております。

(注4) スフィアタワー天王洲の一部譲渡により総賃貸可能面積が減少しております。

(注5) スフィアタワー天王洲において、店舗棟の展示場区画に関する賃借要望を受け、賃貸を開始したことに伴い、総賃貸可能面積が増加しております。

(注6) スフィアタワー天王洲において、メゾネット（二階層に跨る内階段）部分を撤去したことに伴い、総賃貸可能面積が減少しております。

(注7) 近鉄新名古屋ビルの地下1階共用部の一部を貸室にしたことにより、総賃貸可能面積が増加しております。

(注8) スフィアタワー天王洲において、メゾネット（二階層に跨る内階段）部分を撤去したことに伴い、総賃貸可能面積が減少しております。

(注9) 銀座ファーストビルにおいて、2階の貸室を分割したことによって共用廊下が生じたことにより、総賃貸可能面積が減少しております。

(注10) スフィアタワー天王洲において、メゾネット（二階層に跨る内階段）部分を撤去したことに伴い、総賃貸可能面積が減少しております。

(注11) 大手町ファーストスクエアにおいて、地下1階の共用部分の一部を貸室にしたことにより、総賃貸可

- 能面積が増加しております。
- (注12) 大手町ファーストスクエアにおいて、テナントの入替えに伴い、契約面積算定方法を登記面積（内法面積）から壁心面積に変更したこと等により、総賃貸可能面積が増加しております。
- (注13) 大手町ファーストスクエアにおいて、基準階の一部をフロア分割したことに伴い、内廊下を設置したため、総賃貸可能面積が減少しております。
- (注14) T K南青山ビルにおいて、給湯室を共用部に変更したことに伴い、総賃貸可能面積が270.88㎡減少しております。また、銀座ファーストビルにおいて、管理用の倉庫の一部を賃貸用の倉庫にしたことに伴い、総賃貸可能面積が27.00㎡増加しております。
- (注15) 平河町森タワーにおいては、信託受託者と森ビル株式会社との間で定期建物賃貸借契約が締結されており、森ビル株式会社が転貸人となることの同意を全てのエンドテナントより取得したものと仮定し、テナント数を1としております。
- (注16) 銀座ファーストビルにおいて、管理用の倉庫の一部を賃貸用の倉庫にしたことに伴い、総賃貸可能面積が増加しております。

C. 資金調達概要

資金調達につきましては、投資口の追加発行、複数の金融機関からの借入れ及び投資法人債の発行を行っております。借入れにあたっては、資産の長期運用及び将来の金利上昇リスク軽減の観点から、長期固定金利での借入れを基本としております。

当期におきましては、新たな資金調達は実施しておりません。

平成24年3月31日現在の出資総額は75,026百万円、発行済投資口数は96,900口、借入金残高は44,200百万円、投資法人債残高は25,000百万円です。

なお、平成24年3月31日現在の格付けの状況は以下のとおりです。

格付会社	格付内容
ムーディーズ・ジャパン株式会社	無担保長期債務格付（注1）： A3（注2） 格下げ方向で見直し
株式会社日本格付研究所	長期優先債務格付： AA-
	格付けの見通し： 安定的
	債券格付（注1）： AA-

（注1）既発行の無担保投資法人債に対する格付けです。

（注2）ムーディーズ・ジャパン株式会社は、平成24年5月9日付で、本投資法人の無担保長期債務格付A3をBaa1に格下げし、格付けの見通しは安定的としました。

D. 業績及び分配概要

上記運用の結果、当期の実績として営業収益4,331百万円、営業利益1,874百万円、経常利益1,348百万円、当期純利益1,347百万円を計上いたしました。

分配金につきましては、租税特別措置法（昭和32年法律第26号、その後の改正を含みます。以下、「租税特別措置法」といいます。）第67条の15の適用により、利益分配金の最大額が損金算入されることを企図して、投資口1口当たりの分配金が1円未満となる端数部分を除く当期未処分利益の全額を分配することとし、投資口1口当たりの分配金は13,902円となりました。

② 次期の見通し

A. 基本方針

本投資法人は、本投資法人の規約（以下、「本規約」といいます。）第2条、第21条及び本規約別添「資産運用の対象及び方針」に基づき、中長期的な観点から、本投資法人の資産（以下、「運用資産」といいます。）の着実な成長と安定した収益の確保を目指して運用を行います。

本投資法人及び資産運用会社たるグローバル・アライアンス・リアルティ株式会社（以下、単に「資産運用会社」といいます。）では、不動産投資・運用面のみならず財務運営面においても「投資主の最大利益」を最終目的とし、資産運用を行います。

B. ポートフォリオの構築

本投資法人の方針のうち特に重要となる「ポートフォリオの構築」については、以下の項目に重点を置き、投資対象不動産を厳選したうえでこれを行います。

(イ) 長期的資産価値の維持

本投資法人では、一定期間経過後も投資家の投資需要を誘引する魅力のある不動産関連資産への投資を行うことが重要であると認識しております。

そのために、近（立地の優れた物件）・新（築年数の浅い物件）・大（大型の物件）の3要素を重視したうえで、マーケットにおける優位性を持った中長期的競争力の高い優良不動産関連資産を慎重に選定して投資を行います。

(ロ) 安定賃料収入の確保

本投資法人では、キャッシュ・フロー（賃料収入）について中長期的安定度が高いと見込まれることに加えて、取得時点において、当面2年程度のキャッシュ・フローの確実性の高い賃貸借契約が締結されている

不動産関連資産であれば、優先的に投資対象として検討します。

C. 運用資産のクオリティと成長スピード

以上のとおり本投資法人は優良不動産関連資産を厳選して投資を行います。優良不動産関連資産への投資機会は限定的であり、一般の不動産のように頻繁に取得できるものではありません。また、取引価格に過熱感がある市況下では、適正価格での投資ができません。

そのため、運用資産の着実な成長を図っていく過程においては、その成長スピードは一定ではなく、比較的緩やかな成長局面と急成長局面とがあるものと想定されます。

本投資法人では、成長スピードにのみ目を奪われ「投資主の利益」を損なうような不動産関連資産への投資を行うことがないように細心の注意を払いつつ、運用資産のクオリティと成長スピードをバランス良く両立させるべく、中長期保有を前提として不動産関連資産を取得して参ります。ただし、当該不動産関連資産の取得後において、不動産市況、当該不動産関連資産の特性及びポートフォリオの状況等を検討し、売却好機と判断すれば当該不動産関連資産の売却を行う場合もあります。

D. 管理運営について

テナントとの信頼関係の維持・強化に努め、また、テナント満足度向上の為にソフト・ハード面のサービス強化を推進していくことにより、高稼働率水準の維持及び賃料収入の維持向上を目指します。

同時にテナントの満足度を確保しつつ管理コストの適正化を進めていく必要がありますので、物件の管理運営の仕様の維持とコスト削減のバランスを常に最適化できるよう専門性を発揮して参ります。

引き続き、大手町ファーストスクエア（平成24年5月1日時点の稼働率は74.9%、事務室募集面積は約580坪）及び近鉄新名古屋ビル（平成24年4月末時点の稼働率は92.9%、事務室募集面積は約400坪）等について、鋭意テナント誘致活動を行って参ります。

E. 決算後に生じた重要な事実

該当事項はありません。

F. 運用状況の見通し

平成24年9月期（第18期：平成24年4月1日～平成24年9月30日）の運用状況につきましては、以下のとおり見込んでおります。平成24年9月期の運用状況の見通しの前提条件につきましては、次ページ記載の「平成24年9月期（第18期）の運用状況の予想の前提条件」をご参照ください。

なお、平成24年3月期からの主な増減要因として、以下を見込んでいます。

（営業収益の減少）

- ・フリーレント額の増加（平成24年9月期中の見込額は約131百万円）
- ・スフィアタワー天王洲、銀座ファーストビルにおける稼働率低下、賃料減額改定

（営業費用の増加）

- ・平河町森タワーに係る固定資産税及び都市計画税の計上（平成24年9月期は約31百万円）
- ・固定資産税及び都市計画税の評価替え
- ・電気料金の値上げ

平成24年9月期（第18期：平成24年4月1日～平成24年9月30日）

営業収益	4,251 百万円
営業利益	1,696 百万円
経常利益	1,163 百万円
当期純利益	1,163 百万円
1口当たり分配金	12,000 円
1口当たり利益超過分配金	0 円

（注）上記予想数値は次ページ記載の前提条件の下に算出した現時点のものであり、状況の変化により実際の営業収益、経常利益、当期純利益、1口当たり分配金は変動する可能性があります。また、本予想は分配金の額を保証するものではありません。

平成24年9月期（第18期）の運用状況の予想の前提条件

項目	前提条件
計算期間	第18期：平成24年4月1日～平成24年9月30日（183日）
運用資産	<ul style="list-style-type: none"> 運用状況の予想にあたりましては、現保有物件8物件（大手町ファーストスクエア、平河町森タワー、銀座ファーストビル、TK南青山ビル、スフィアタワー天王洲、明治安田生命さいたま新都心ビル、淀屋橋フレックスタワー、近鉄新名古屋ビル）のみを保有し、平成24年9月期末（平成24年9月30日）までの間、異動（追加物件の取得、既存物件の売却）がないことを前提として計算しております。 運用資産の異動により変動する可能性があります。
投資口数	<ul style="list-style-type: none"> 平成24年3月31日現在の発行済投資口数96,900口を前提としております。 1口当たり分配金につきましても上記発行済投資口数96,900口を前提として算出しております。
営業収益	<ul style="list-style-type: none"> 賃貸事業収入については、テナント動向、近隣競合物件の存在、市場動向等を勘案し、テナントによる賃料の滞納又は不払いがないことを前提として、算出しております。
営業費用	<ul style="list-style-type: none"> 減価償却費以外の賃貸事業費用については、過去の実績値をベースに費用の変動要素を反映して算出しております。 賃貸事業に係る外部委託費は約440百万円、公租公課は約467百万円と想定しております。 修繕費は約89百万円を想定しておりますが、様々な要因により緊急修繕を行い、これに伴い、修繕費が想定金額を上回る可能性があります。 減価償却費は定額法により算出します。減価償却費は、対象資産の保有期間に応じて費用計上することとし、約751百万円と想定しております。 賃貸事業費用以外の営業費用（資産運用報酬、資産保管・一般事務委託手数料等）は、約405百万円を想定しております。
営業外費用	<ul style="list-style-type: none"> 営業外費用については、支払利息等合計約533百万円を想定しております。
借入金及び投資法人債	<ul style="list-style-type: none"> 平成24年3月31日現在、総額44,200百万円の借入れがあり、平成24年9月期末（平成24年9月30日）まで借入金残高に変動がないことを前提としております。 なお、平成24年3月31日現在、借入金総額44,200百万円は全て長期借入金であり、うち固定金利の借入金は37,200百万円、変動金利の借入金は7,000百万円です。 借入金利の変動により、1口当たり分配金は変動する可能性があります。 平成24年3月31日現在、総額25,000百万円の投資法人債発行残高があり、平成24年9月期末（平成24年9月30日）まで投資法人債の発行残高に変動がないことを前提としております。 なお、投資法人債の金利は、全て固定金利です。
1口当たり分配金	<ul style="list-style-type: none"> 分配金（1口当たり分配金）は、本規約に定める金銭の分配の方針を前提として算出しております。また、原則として利益を全額分配することを前提として算出しております。 運用資産の異動、テナントの異動等に伴う賃貸収入の変動又は予期せぬ修繕の発生等を含む種々の要因により1口当たり分配金は変動する可能性があります。
1口当たり利益超過分配金	<ul style="list-style-type: none"> 利益超過の分配（1口当たり利益超過分配金）については、現時点では行う予定はありません。
その他	<ul style="list-style-type: none"> 法令、税制、会計基準、株式会社東京証券取引所の上場規制、社団法人投資信託協会の規則等において、上記の予想数値に影響を与える改正が行われないことを前提としております。 一般的な経済動向及び不動産市況に不測の重大な変化が生じないことを前提としております。

3. 財務諸表
(1) 貸借対照表

(単位：千円)

	前期 (平成23年9月30日)	当期 (平成24年3月31日)
資産の部		
流動資産		
現金及び預金	1,677,873	2,398,657
信託現金及び信託預金	8,836,681	9,095,622
営業未収入金	103,136	94,104
前払費用	157,068	121,649
繰延税金資産	—	18
未収収益	162	362
立替金	195	85
流動資産合計	10,775,118	11,710,500
固定資産		
有形固定資産		
信託建物	55,068,816	55,153,379
減価償却累計額	△9,831,166	△10,553,271
信託建物（純額）	45,237,649	44,600,107
信託構築物	429,037	429,124
減価償却累計額	△114,121	△126,152
信託構築物（純額）	314,915	302,972
信託機械及び装置	668,639	674,099
減価償却累計額	△338,061	△360,797
信託機械及び装置（純額）	330,578	313,302
信託工具、器具及び備品	131,464	137,922
減価償却累計額	△74,817	△83,255
信託工具、器具及び備品（純額）	56,647	54,666
信託土地	95,686,617	95,686,617
有形固定資産合計	141,626,408	140,957,666
無形固定資産		
信託借地権	118,358	118,358
信託その他無形固定資産	5,027	4,689
その他	1,796	1,483
無形固定資産合計	125,181	124,531
投資その他の資産		
長期前払費用	141,581	113,469
長期前払消費税等	74	44
差入保証金	10,000	10,000
投資その他の資産合計	151,655	123,513
固定資産合計	141,903,245	141,205,711
繰延資産		
投資法人債発行費	59,347	48,777
繰延資産合計	59,347	48,777
資産合計	152,737,712	152,964,990

(単位：千円)

	前期 (平成23年9月30日)	当期 (平成24年3月31日)
負債の部		
流動負債		
営業未払金	164,585	178,951
1年内償還予定の投資法人債	—	10,000,000
1年内返済予定の長期借入金	—	4,200,000
未払費用	132,838	147,722
未払法人税等	256	688
未払消費税等	136,621	58,472
前受金	551,067	475,030
預り金	579	565
未払分配金	8,724	7,759
流動負債合計	994,673	15,069,190
固定負債		
投資法人債	25,000,000	15,000,000
長期借入金	44,200,000	40,000,000
信託預り敷金及び保証金	6,434,575	6,522,321
固定負債合計	75,634,575	61,522,321
負債合計	76,629,248	76,591,512
純資産の部		
投資主資本		
出資総額	75,026,315	75,026,315
剰余金		
当期未処分利益又は当期未処理損失(△)	1,082,148	1,347,162
剰余金合計	1,082,148	1,347,162
投資主資本合計	76,108,463	76,373,477
純資産合計	※1 76,108,463	※1 76,373,477
負債純資産合計	152,737,712	152,964,990

(2) 損益計算書

(単位：千円)

	前期 (自 平成23年4月1日 至 平成23年9月30日)	当期 (自 平成23年10月1日 至 平成24年3月31日)
営業収益		
貸貸事業収入	※1 4,033,979	※1 4,329,911
その他貸貸事業収入	※1 53,526	※1 1,125
営業収益合計	4,087,506	4,331,036
営業費用		
貸貸事業費用	※1 2,095,897	※1 2,053,332
資産運用報酬	286,021	300,058
役員報酬	10,638	10,638
資産保管手数料	19,681	19,664
一般事務委託手数料	40,829	42,482
会計監査人報酬	10,000	10,000
その他営業費用	17,479	20,326
営業費用合計	2,480,546	2,456,502
営業利益	1,606,959	1,874,534
営業外収益		
受取利息	1,895	1,876
未払分配金除斥益	2,258	791
消費税等還付加算金	1,323	—
営業外収益合計	5,476	2,667
営業外費用		
支払利息	312,440	312,315
投資法人債利息	168,296	169,251
投資法人債発行費償却	10,569	10,569
融資手数料	5,540	5,540
その他	31,460	31,435
営業外費用合計	528,307	529,112
経常利益	1,084,127	1,348,090
税引前当期純利益	1,084,127	1,348,090
法人税、住民税及び事業税	605	1,012
法人税等調整額	1,399	△18
法人税等合計	2,004	993
当期純利益	1,082,123	1,347,096
前期繰越利益	24	65
当期末処分利益又は当期末処理損失(△)	1,082,148	1,347,162

(3) 投資主資本等変動計算書

(単位：千円)

	前期 (自 平成23年4月1日 至 平成23年9月30日)	当期 (自 平成23年10月1日 至 平成24年3月31日)
投資主資本		
出資総額		
当期首残高	75,026,315	75,026,315
当期変動額		
当期変動額合計	—	—
当期末残高	※1 75,026,315	※1 75,026,315
剰余金		
当期末処分利益又は当期末処理損失(△)		
当期首残高	1,142,572	1,082,148
当期変動額		
剰余金の分配	△1,142,547	△1,082,082
当期純利益	1,082,123	1,347,096
当期変動額合計	△60,424	265,013
当期末残高	1,082,148	1,347,162
投資主資本合計		
当期首残高	76,168,888	76,108,463
当期変動額		
当期変動額合計	△60,424	265,013
当期末残高	76,108,463	76,373,477
純資産合計		
当期首残高	76,168,888	76,108,463
当期変動額		
当期変動額合計	△60,424	265,013
当期末残高	76,108,463	76,373,477

(4) 金銭の分配に係る計算書

	前期 (自 平成23年4月1日 至 平成23年9月30日)	当期 (自 平成23年10月1日 至 平成24年3月31日)
I 当期末処分利益	1,082,148,124 円	1,347,162,115 円
II 分配金の額	1,082,082,300 円	1,347,103,800 円
(投資口1口当たりの分配金の額)	(11,167 円)	(13,902 円)
III 次期繰越利益	65,824 円	58,315 円

分配金の額の算出方法	前期	当期
	<p>本投資法人の規約第 27 条第 1 項の定める分配方針に基づき、分配金の額は利益の金額を限度とし、かつ租税特別措置法第 67 条の 15 に規定されている「配当可能利益の額」の 90% に相当する金額を超えるものとしております。かかる方針により、当期末処分利益を超えない額で発行済投資口数 96,900 口の整数倍の最大値となる 1,082,082,300 円を利益分配金として分配することといたしました。なお、本投資法人の規約第 27 条第 1 項第 3 号に定める利益を超えた金銭の分配は行いません。</p>	<p>本投資法人の規約第 27 条第 1 項の定める分配方針に基づき、分配金の額は利益の金額を限度とし、かつ租税特別措置法第 67 条の 15 に規定されている「配当可能利益の額」の 90% に相当する金額を超えるものとしております。かかる方針により、当期末処分利益を超えない額で発行済投資口数 96,900 口の整数倍の最大値となる 1,347,103,800 円を利益分配金として分配することといたしました。なお、本投資法人の規約第 27 条第 1 項第 3 号に定める利益を超えた金銭の分配は行いません。</p>

(5) キャッシュ・フロー計算書

(単位：千円)

	前期 (自 平成23年4月1日 至 平成23年9月30日)	当期 (自 平成23年10月1日 至 平成24年3月31日)
営業活動によるキャッシュ・フロー		
税引前当期純利益	1,084,127	1,348,090
減価償却費	776,919	765,960
投資法人債発行費償却	10,569	10,569
受取利息	△1,895	△1,876
支払利息	480,736	481,566
営業未収入金の増減額 (△は増加)	△9,868	9,031
預け金の増減額 (△は増加)	204	—
未収消費税等の増減額 (△は増加)	194,262	—
営業未払金の増減額 (△は減少)	△28,272	△12,591
未払費用の増減額 (△は減少)	△1,250	12,676
未払消費税等の増減額 (△は減少)	136,621	△78,148
前受金の増減額 (△は減少)	82,555	△76,037
預り金の増減額 (△は減少)	△1,911	△13
前払費用の増減額 (△は増加)	△68,319	35,419
長期前払費用の増減額 (△は増加)	19,636	28,112
長期前払消費税等の増減額 (△は増加)	29	29
その他	△2,364	△681
小計	2,671,782	2,522,108
利息の受取額	1,788	1,675
利息の支払額	△481,190	△479,358
法人税等の支払額又は還付額 (△は支払)	△1,698	△580
営業活動によるキャッシュ・フロー	2,190,681	2,043,845
投資活動によるキャッシュ・フロー		
信託有形固定資産の取得による支出	△69,291	△69,611
信託預り敷金及び保証金の受入による収入	385,919	176,091
信託預り敷金及び保証金の返還による支出	△407,702	△88,345
信託預り敷金及び保証金対応信託預金の払戻による収入	407,702	88,345
信託預り敷金及び保証金対応信託預金の預入による支出	△385,919	△176,091
投資活動によるキャッシュ・フロー	△69,291	△69,611
財務活動によるキャッシュ・フロー		
分配金の支払額	△1,142,415	△1,082,256
財務活動によるキャッシュ・フロー	△1,142,415	△1,082,256
現金及び現金同等物の増減額 (△は減少)	978,974	891,977
現金及び現金同等物の期首残高	4,739,517	5,718,491
現金及び現金同等物の期末残高	※1 5,718,491	※1 6,610,469

(6) 注記表

(継続企業の前提に関する注記)

該当事項はありません。

(重要な会計方針に係る事項に関する注記)

<p>1. 固定資産の減価償却の方法</p>	<p>(1) 有形固定資産 定額法を採用しております。 なお、主たる有形固定資産の耐用年数は以下のとおりであります。</p> <table border="0"> <tr> <td>信託建物</td> <td>2年～69年</td> </tr> <tr> <td>信託構築物</td> <td>2年～58年</td> </tr> <tr> <td>信託機械及び装置</td> <td>3年～16年</td> </tr> <tr> <td>信託工具、器具及び備品</td> <td>2年～15年</td> </tr> </table> <p>(2) 無形固定資産 定額法を採用しております。</p> <p>(3) 長期前払費用 定額法を採用しております。</p>	信託建物	2年～69年	信託構築物	2年～58年	信託機械及び装置	3年～16年	信託工具、器具及び備品	2年～15年
信託建物	2年～69年								
信託構築物	2年～58年								
信託機械及び装置	3年～16年								
信託工具、器具及び備品	2年～15年								
<p>2. 繰延資産の処理方法</p>	<p>投資法人債発行費 償還までの期間にわたり定額法により償却しております。</p>								
<p>3. 収益及び費用の計上基準</p>	<p>固定資産税等の処理方法 保有する信託不動産に係る固定資産税、都市計画税及び償却資産税等については、賦課決定された税額のうち当該計算期間に対応する額を賃貸事業費用として費用処理する方法を採用しております。</p> <p>なお、不動産又は不動産を信託財産とする信託受益権の取得に伴い、精算金として譲渡人に支払った初年度の固定資産税等相当額については、費用に計上せず当該不動産等の取得原価に算入しております。</p> <p>不動産等の取得原価に算入した固定資産税等相当額は、前期、当期ともありません。</p>								
<p>4. ヘッジ会計の方法</p>	<p>(1) ヘッジ会計の方法 金利スワップについて特例処理の要件を満たしているため、特例処理を採用しております。</p> <p>(2) ヘッジ手段とヘッジ対象 ヘッジ手段 金利スワップ取引 ヘッジ対象 借入金金利</p> <p>(3) ヘッジ方針 本投資法人はリスク管理方針を定めた規程に基づき本投資法人の規約に規定するリスクをヘッジする目的でデリバティブ取引を行っております。</p> <p>(4) ヘッジ有効性評価の方法 金利スワップは特例処理の要件を満たしているため、有効性の評価は省略しております。</p>								
<p>5. キャッシュ・フロー計算書における資金の範囲</p>	<p>キャッシュ・フロー計算書における資金（現金及び現金同等物）は、手許現金及び信託現金、随時引き出し可能な預金及び信託預金並びに容易に換金可能であり、かつ、価値の変動について僅少なリスクしか負わない取得日から3ヶ月以内に償還期限の到来する短期投資からなっております。</p>								

6. その他財務諸表作成のための基本となる重要な事項	(1) 不動産等を信託財産とする信託受益権に関する会計処理方針 保有する不動産等を信託財産とする信託受益権につきましては、信託財産内の全ての資産及び負債勘定並びに信託財産に生じた全ての収益及び費用勘定について、貸借対照表及び損益計算書の該当勘定科目に計上しております。 なお、該当勘定科目に計上した信託財産のうち重要性がある下記の科目については、貸借対照表において区分掲記しております。 ①信託現金及び信託預金 ②信託建物、信託構築物、信託機械及び装置、信託工具、器具及び備品、信託土地 ③信託借地権、信託その他無形固定資産 ④信託預り敷金及び保証金 (2) 消費税等の処理方法 消費税及び地方消費税の会計処理は、税抜方式によっております。ただし、固定資産に係る控除対象外消費税等は長期前払消費税等に計上し、5年間で均等額を償却しております。
----------------------------	---

(貸借対照表に関する注記)

※1. 投資信託及び投資法人に関する法律第67条第4項に定める最低純資産額

	前期 (平成23年9月30日)	当期 (平成24年3月31日)
	50,000千円	50,000千円

(損益計算書に関する注記)

※1. 不動産賃貸事業損益の内訳

	前期 (自 平成23年4月1日 至 平成23年9月30日)	当期 (自 平成23年10月1日 至 平成24年3月31日)
(単位：千円)		
A. 不動産賃貸事業収益		
賃貸事業収入		
(賃料)	2,930,592	3,263,314
(共益費)	636,332	628,078
(水道光熱費収入)	365,641	337,174
(駐車場収入)	82,671	82,082
(付帯収入)	18,740	19,262
計	4,033,979	4,329,911
その他賃貸事業収入 (その他雑収入)	53,526	1,125
計	53,526	1,125
不動産賃貸事業収益合計	4,087,506	4,331,036
B. 不動産賃貸事業費用		
賃貸事業費用		
(外部委託費)	450,631	428,662
(水道光熱費)	348,071	330,008
(公租公課)	420,018	419,962
(保険料)	7,134	6,688
(修繕費)	74,718	83,143
(減価償却費)	776,919	765,960
(その他賃貸事業費用)	18,403	18,907
不動産賃貸事業費用合計	2,095,897	2,053,332
C. 不動産賃貸事業損益 (A-B)	1,991,608	2,277,704

(投資主資本等変動計算書に関する注記)

※1. 発行可能投資口総口数及び発行済投資口数

	前期 (自 平成23年4月1日 至 平成23年9月30日)	当期 (自 平成23年10月1日 至 平成24年3月31日)
発行可能投資口総口数	2,000,000口	2,000,000口
発行済投資口数	96,900口	96,900口

(キャッシュ・フロー計算書に関する注記)

※1. 現金及び現金同等物の期末残高と貸借対照表に掲記されている科目の金額との関係

(単位：千円)

	前期 (自 平成23年4月1日 至 平成23年9月30日) (平成23年9月30日現在)	当期 (自 平成23年10月1日 至 平成24年3月31日) (平成24年3月31日現在)
現金及び預金	1,677,873	2,398,657
信託現金及び信託預金	8,836,681	9,095,622
信託預り敷金及び 保証金対応信託預金(注)	△4,796,063	△4,883,809
現金及び現金同等物	5,718,491	6,610,469

(注) テナントから預っている敷金及び保証金であり、テナント退去時にテナントに返還するため信託預金に積み立てております。

(リース取引に関する注記)

オペレーティング・リース取引(貸主側)
未経過リース料

(単位：千円)

	前期 (平成23年9月30日)	当期 (平成24年3月31日)
1年内	4,382,423	4,062,451
1年超	5,140,049	3,227,816
合計	9,522,473	7,290,268

(金融商品に関する注記)

1. 金融商品の状況に関する事項

(1) 金融商品に対する取組方針

本投資法人は、余剰資金の効率的な運用に資するため、各種の預金等で運用することがあります。また資金調達については、主に、投資口の発行、借入れ及び投資法人債の発行によりこれを行う方針です。デリバティブは、投資法人債又は借入金の金利変動リスクその他のリスクをヘッジする目的の利用に限るものとし、投機的な取引は行いません。

(2) 金融商品の内容及びそのリスク並びにリスク管理体制

投資法人債及び長期借入金は、不動産関連資産の取得又は借入金の返済等に係る資金調達であり、流動性リスクに晒されていますが、本投資法人では、資産運用会社が資金繰計画を作成する等の方法により管理しています。変動金利の借入金は、金利の変動リスクに晒されていますが、このうちの一部については、支払金利の変動リスクを回避し支払利息の固定化を図るために、デリバティブ取引(金利スワップ取引)をヘッジ手段として利用しています。なお、ヘッジの有効性の評価方法については、金利スワップの特例処理の要件を満たしているため、その判定をもって有効性の評価を省略しています。

デリバティブ取引の執行・管理については、リスク管理方針を定めた規程に従い、資産運用会社の助言に基づき行っており、また、デリバティブの利用にあたっては、信用リスクを軽減するために、格付の高い金融機関とのみ取引を行っております。

信託預り敷金及び保証金は、テナントの預り金であり、契約満了前の退去による流動性リスクに晒されています。当該リスクに関しては、資産運用会社が月次で入退去予定表や賃貸借契約一覧等を作成してスケジュールや残高を管理する体制としています。

(3) 金融商品の時価等に関する事項についての補足説明

金融商品の時価には、市場価格に基づく価額のほか、市場価格がない場合には合理的に算定された価額が含まれております。当該価額の算定においては一定の前提条件等を採用しているため、異なる前提条件等によった場合、当該価額が異なることもあります。また、デリバティブ取引に関する契約額等(後記「デリバティブ取引に関する注記」参照)については、その金額自体がデリバティブ取引に係る市場リスクを示すものではありません。

2. 金融商品の時価等に関する事項

貸借対照表計上額、時価及びこれらの差額については、次のとおりです。なお、時価を把握することが極めて困難と認められるものは、次表には含まれていません（注4）参照）。

前期（平成23年9月30日）

（単位：千円）

	貸借対照表計上額 (注1)	時価 (注1)	差額
(1) 現金及び預金	1,677,873	1,677,873	—
(2) 信託現金及び信託預金	8,836,681	8,836,681	—
(3) 1年内償還予定の投資法人債	—	—	—
(4) 1年内返済予定の長期借入金	—	—	—
(5) 投資法人債	(25,000,000)	(25,213,000)	(213,000)
(6) 長期借入金	(44,200,000)	(44,639,242)	(439,242)
(7) デリバティブ取引	—	—	—

当期（平成24年3月31日）

（単位：千円）

	貸借対照表計上額 (注1)	時価 (注1)	差額
(1) 現金及び預金	2,398,657	2,398,657	—
(2) 信託現金及び信託預金	9,095,622	9,095,622	—
(3) 1年内償還予定の投資法人債	(10,000,000)	(10,052,000)	(52,000)
(4) 1年内返済予定の長期借入金	(4,200,000)	(4,224,293)	(24,293)
(5) 投資法人債	(15,000,000)	(15,145,500)	(145,500)
(6) 長期借入金	(40,000,000)	(40,472,990)	(472,990)
(7) デリバティブ取引	—	—	—

(注1) 負債に計上されるものについては、()で示しています。

(注2) 金融商品の時価の算定方法

(1) 現金及び預金、(2) 信託現金及び信託預金

これらは短期間で決済されるため、時価は帳簿価額にほぼ等しいことから、当該帳簿価額によっています。

(3) 1年内償還予定の投資法人債、(5) 投資法人債

本投資法人の発行する投資法人債の時価については、市場価格のあるものは市場価格に基づき、市場価格のないものは、元利金の合計額を当該投資法人債の残存期間及び信用リスクを加味した利率で割り引いた現在価値により算定しております。

(4) 1年内返済予定の長期借入金、(6) 長期借入金

固定金利による長期借入金の時価については、元利金の合計額を同様の新規借入れを行った場合に想定される利率で割り引いて算定する方法によっています。変動金利による長期借入金は、短期間で市場金利を反映し、時価は帳簿価額にほぼ等しいと考えられるため、当該帳簿価額によっています。ただし、金利スワップの特例処理の対象とされた変動金利による長期借入金（後記「デリバティブ取引に関する注記」参照）は、当該金利スワップと一体として処理された元利金の合計額を、同様の借入れを行った場合に適用される合理的に見積られる利率で割り引いて算定する方法によっています。

(7) デリバティブ取引

後記「デリバティブ取引に関する注記」をご参照ください。

(注3) 金利スワップの特例処理によるものは、ヘッジ対象とされている長期借入金と一体として処理されているため、その時価は、当該長期借入金の時価に含めて記載しております（上記注2）（6）参照）。

(注4) 信託預り敷金及び保証金（平成23年9月30日貸借対照表計上額6,434,575千円、平成24年3月31日貸借対照表計上額6,522,321千円）については、賃貸借契約の期間の定めがあっても中途解約や更新・再契約の可能性が、本投資法人の保有資産における過去のテナントの退去実績を分析しても個別性が強く何ら傾向を見出せないこと等から、返還時期の想定を行うことが難しく、将来キャッシュ・フローを見積ることができません。よって、時価を把握することが極めて困難と認められることから時価開示の対象とはしていません。

(注5) 金銭債権の決算日後の償還予定額

前期 (平成23年9月30日)

(単位: 千円)

	1年以内
現金及び預金	1,677,873
信託現金及び信託預金	8,836,681

当期 (平成24年3月31日)

(単位: 千円)

	1年以内
現金及び預金	2,398,657
信託現金及び信託預金	9,095,622

(注6) 投資法人債、長期借入金の決算日後の返済予定額

前期 (平成23年9月30日)

(単位: 千円)

	1年以内	1年超 2年以内	2年超 3年以内	3年超 4年以内	4年超 5年以内	5年超
1年内償還予定の投資法人債	—	—	—	—	—	—
1年内返済予定の長期借入金	—	—	—	—	—	—
投資法人債	—	20,000,000	—	—	—	5,000,000
長期借入金	—	4,200,000	14,500,000	16,500,000	—	9,000,000

当期 (平成24年3月31日)

(単位: 千円)

	1年以内	1年超 2年以内	2年超 3年以内	3年超 4年以内	4年超 5年以内	5年超
1年内償還予定の投資法人債	10,000,000	—	—	—	—	—
1年内返済予定の長期借入金	4,200,000	—	—	—	—	—
投資法人債	—	10,000,000	—	—	—	5,000,000
長期借入金	—	14,500,000	11,500,000	5,000,000	—	9,000,000

(有価証券に関する注記)

前期(平成23年9月30日)及び当期(平成24年3月31日)において、本投資法人は、有価証券取引を全く行っておりませんので、該当事項はありません。

(デリバティブ取引に関する注記)

1. ヘッジ会計が適用されていないもの:

前期(平成23年9月30日)及び当期(平成24年3月31日)において、該当するものはありません。

2. ヘッジ会計が適用されているもの:

前期(平成23年9月30日)

(単位:千円)

ヘッジ会計の方法	デリバティブ取引の種類等	主なヘッジ対象	契約額等		時価	当該時価の算定方法
				うち1年超		
金利スワップの特例処理	金利スワップ取引 変動受取・固定支払	長期借入金	2,000,000	2,000,000	(注)	

当期(平成24年3月31日)

(単位:千円)

ヘッジ会計の方法	デリバティブ取引の種類等	主なヘッジ対象	契約額等		時価	当該時価の算定方法
				うち1年超		
金利スワップの特例処理	金利スワップ取引 変動受取・固定支払	長期借入金	2,000,000	2,000,000	(注)	

(注) 金利スワップの特例処理によるものは、ヘッジ対象とされている長期借入金と一体として処理されているため、その時価は、「金融商品に関する注記 2. 金融商品の時価等に関する事項」における(6)長期借入金の時価に含めて記載しております。

(退職給付に関する注記)

前期(平成23年9月30日)及び当期(平成24年3月31日)において、本投資法人は、退職給付制度がありませんので、該当事項はありません。

(資産除去債務に関する注記)

前期(平成23年9月30日)及び当期(平成24年3月31日)において、該当事項はありません。

(セグメント情報等に関する注記)

(セグメント情報)

前期(自 平成23年4月1日 至 平成23年9月30日)及び当期(自 平成23年10月1日 至 平成24年3月31日)において、本投資法人は、不動産賃貸事業の単一セグメントであるため、記載を省略しております。

(関連情報)

前期(自 平成23年4月1日 至 平成23年9月30日)

1. 製品及びサービスごとの情報

単一の製品・サービスの区分の外部顧客への売上高が損益計算書の営業収益の90%を超えるため、記載を省略しております。

2. 地域ごとの情報

(1) 売上高

本邦の外部顧客への売上高が損益計算書の営業収益の90%を超えるため、記載を省略しております。

(2) 有形固定資産

本邦に所在している有形固定資産の金額が貸借対照表の有形固定資産の金額の90%を超えるため、記載を省略しております。

3. 主要な顧客ごとの情報

(単位：千円)

顧客の名称又は氏名	売上高	関連するセグメント名
森ビル株式会社	(注)	不動産賃貸事業

(注) 賃料等を開示することについてテナントからの承諾が得られていないため、記載しておりません。

当期(自 平成23年10月1日 至 平成24年3月31日)

1. 製品及びサービスごとの情報

単一の製品・サービスの区分の外部顧客への売上高が損益計算書の営業収益の90%を超えるため、記載を省略しております。

2. 地域ごとの情報

(1) 売上高

本邦の外部顧客への売上高が損益計算書の営業収益の90%を超えるため、記載を省略しております。

(2) 有形固定資産

本邦に所在している有形固定資産の金額が貸借対照表の有形固定資産の金額の90%を超えるため、記載を省略しております。

3. 主要な顧客ごとの情報

(単位：千円)

顧客の名称又は氏名	売上高	関連するセグメント名
株式会社ワールド	(注)	卸売業、小売業
森ビル株式会社	(注)	不動産賃貸事業

(注) 賃料等を開示することについてテナントからの承諾が得られていないため、記載しておりません。

(賃貸等不動産に関する注記)

本投資法人は、東京都その他の地域において、賃貸用のオフィスビル(土地を含む。)を有しております。これら賃貸等不動産の貸借対照表計上額、期中増減額及び時価は、次のとおりであります。

(単位：千円)

	前期 (自 平成23年4月1日 至 平成23年9月30日)	当期 (自 平成23年10月1日 至 平成24年3月31日)
貸借対照表計上額		
期首残高	142,462,650	141,749,794
期中増減額	(712,856)	(669,079)
期末残高	141,749,794	141,080,714
期末時価	151,335,000	150,051,000

(注1) 貸借対照表計上額は、取得原価から減価償却累計額を控除した金額であります。

(注2) 期末時価は、本投資法人の規約に定める資産評価の方法及び基準並びに社団法人投資信託協会の定める規則に基づき、不動産鑑定士による鑑定評価額(決算日を価格時点とする一般財団法人日本不動産研究所、大和不動産鑑定株式会社又は株式会社中央不動産鑑定所作成の「不動産鑑定評価書」によります。)に記載しております。

また、賃貸等不動産に関する損益は、「損益計算書に関する注記」に記載のとおりであります。

(税効果会計に関する注記)

1. 繰延税金資産及び繰延税金負債の発生の主な原因別内訳

(単位：千円)

	前期 (平成23年9月30日)	当期 (平成24年3月31日)
繰延税金資産		
未払事業税損金不算入額	—	18
繰延税金資産合計	—	18
繰延税金資産の純額	—	18

2. 法定実効税率と税効果会計適用後の法人税等の負担率との間に重要な差異があるときの、当該差異の原因となった主要な項目別の内訳

(単位：%)

	前期 (平成23年9月30日)	当期 (平成24年3月31日)
法定実効税率	39.33	39.33
(調整)		
支払分配金の損金算入額	△39.20	△39.30
その他	0.05	0.04
税効果会計適用後の法人税等の負担率	0.18	0.07

3. 法人税等の税率の変更による繰延税金資産及び繰延税金負債の金額の修正

「経済社会の構造の変化に対応した税制の構築を図るための所得税法等の一部を改正する法律」(平成23年法律第114号)及び「東日本大震災からの復興のための施策を実施するために必要な財源の確保に関する特別措置法」(平成23年法律第117号)が平成23年12月2日に公布されたことに伴い、繰延税金資産及び繰延税金負債の計算に使用する法定実効税率は、従来の39.33%から平成24年9月期(第18期)から平成27年3月期(第23期)に解消が見込まれる一時差異については36.59%に、平成27年9月期(第24期)以降に解消が見込まれる一時差異については、34.16%となります。

この税率の変更による影響額は軽微です。

(持分法損益等に関する注記)

前期(自平成23年4月1日至平成23年9月30日)及び当期(自平成23年10月1日至平成24年3月31日)において、本投資法人には、関連会社が一切存在せず、該当事項はありません。

(関連当事者との取引に関する注記)

1. 親会社及び法人主要投資主等

前期(自平成23年4月1日至平成23年9月30日)及び当期(自平成23年10月1日至平成24年3月31日)において、該当事項はありません。

2. 関連会社等

前期(自平成23年4月1日至平成23年9月30日)及び当期(自平成23年10月1日至平成24年3月31日)において、該当事項はありません。

3. 兄弟会社等

前期(自平成23年4月1日至平成23年9月30日)及び当期(自平成23年10月1日至平成24年3月31日)において、該当事項はありません。

4. 役員及び個人主要投資主等

前期(自平成23年4月1日至平成23年9月30日)及び当期(自平成23年10月1日至平成24年3月31日)において、該当事項はありません。

(1口当たり情報に関する注記)

	前期 (自 平成23年4月1日 至 平成23年9月30日)	当期 (自 平成23年10月1日 至 平成24年3月31日)
1口当たり純資産額	785,433円	788,167円
1口当たり当期純利益	11,167円	13,901円

(注1) 1口当たり当期純利益は、当期純利益を日数加重平均投資口数で除することにより算定しております。

また、潜在投資口調整後1口当たり当期純利益については、潜在投資口がないため記載しておりません。

(注2) 1口当たり当期純利益の算定上の基礎は、以下のとおりであります。

	前期 (自 平成23年4月1日 至 平成23年9月30日)	当期 (自 平成23年10月1日 至 平成24年3月31日)
当期純利益 (千円)	1,082,123	1,347,096
普通投資主に帰属しない金額 (千円)	—	—
普通投資口に係る当期純利益 (千円)	1,082,123	1,347,096
期中平均投資口数 (口) (注3)	96,900	96,900

(注3) 期中平均投資口数は、小数点第1位を四捨五入しております。

(重要な後発事象に関する注記)

該当事項はありません。

(7) 発行済投資口数の増減

当期においては増資等は行っており、発行済投資口数及び出資総額の異動はありません。なお、前期以前の投資口発行等の状況は以下のとおりです。

年月日	摘要	発行済投資口数 (口)		出資総額 (百万円)		備考
		増減	残高	増減	残高	
平成 15 年 4 月 16 日	私募設立	400	400	200	200	(注 1)
平成 15 年 9 月 25 日	公募増資	48,000	48,400	23,623	23,823	(注 2)
平成 16 年 10 月 27 日	公募増資	28,000	76,400	21,898	45,721	(注 3)
平成 19 年 4 月 20 日	公募増資	20,500	96,900	29,304	75,026	(注 4)

(注 1) 1口当たり発行価格 500,000 円にて本投資法人が設立されました。

(注 2) 不動産関連資産の取得資金等に充当することを目的として、1口当たり発行価格 510,000 円 (発行価額 492,150 円) にて投資口を追加発行し、資産の運用を開始しました。

(注 3) 不動産関連資産を取得するために調達した借入金の返済等に充当することを目的として、1口当たり発行価格 810,460 円 (発行価額 782,094 円) にて投資口を追加発行しました。

(注 4) 不動産関連資産の取得資金等に充当することを目的として、1口当たり発行価格 1,479,800 円 (発行価額 1,429,487 円) にて投資口を追加発行しました。

【投資証券の取引所価格の推移】

本投資法人の投資証券 (以下、「本投資証券」といいます。) が上場する株式会社東京証券取引所の不動産投資信託証券市場における期別の最高・最低価格 (終値) は以下のとおりです。

期 別	第 13 期	第 14 期	第 15 期	第 16 期	第 17 期
決算年月	平成 22 年 3 月	平成 22 年 9 月	平成 23 年 3 月	平成 23 年 9 月	平成 24 年 3 月
最 高	683,000 円	660,000 円	787,000 円	752,000 円	602,000 円
最 低	564,000 円	581,000 円	582,000 円	577,000 円	482,000 円
期初価格	657,000 円	651,000 円	625,000 円	684,000 円	585,000 円
期末価格	654,000 円	610,000 円	676,000 円	590,000 円	551,000 円

4. 役員の変動

(1) 本投資法人の役員

当期における本投資法人の役員の変動はありません。なお、平成 24 年 3 月 6 日開催の投資主総会において、以下の役員が再選され、平成 24 年 4 月 1 日にそれぞれ就任しました。本書の日付現在の執行役員 2 名及び監督役員 3 名は以下のとおりです。

執行役員 北島 洋一郎

執行役員 齊藤 利雄

監督役員 立石 則文

監督役員 西村 裕

監督役員 伊藤 紀幸

(2) 資産運用会社の取締役又は監査役

最近の有価証券報告書 (平成 23 年 12 月 26 日提出) における「役員の変動」から取締役又は監査役の就任又は退任がないため開示を省略します。

5. 参考情報

(1) 投資状況

(平成24年3月31日現在)

資産の種類	内容等による区分	用途等による区分	地域等による区分	価格(百万円) (注1)	貸借対照表計上額 (百万円)(注2)	資産合計に対する 投資比率(%) (注3)
有価証券	不動産を信託する信託の受益権	オフィスビル	東京都心5区(注4)	85,960	88,122	57.6
			その他東京都内23区	16,951	10,543	6.8
			東京周辺都市部	20,870	20,417	13.3
			その他3大都市圏	26,270	21,997	14.3
その他の資産	預金等その他の資産	—	—	11,884	11,884	7.7
資産合計(注5)			—	161,935 (150,051)	152,964 (141,080)	100.0 (92.2)

	貸借対照表計上額(百万円)	資産総額に対する比率(%) (注6)
負債総額	76,591	50.0
純資産総額	76,373	49.9
資産総額	152,964	100.0

(注1) 「価格」は、本規約に定める資産評価の方法及び基準並びに社団法人投資信託協会の定める規則に基づき、不動産鑑定士による鑑定評価額(決算日を価格時点とする一般財団法人日本不動産研究所、大和不動産鑑定株式会社又は株式会社中央不動産鑑定所作成の「不動産鑑定評価書」によります。)を記載しております。

(注2) 不動産を信託する信託の受益権に係る「貸借対照表計上額」は減価償却後の金額であり、また、信託財産内の預金は含まれておりません。

(注3) 「資産合計に対する投資比率」は、貸借対照表計上額に関する比率であり、小数点第1位未満を切捨てて記載しております。

(注4) 「東京都心5区」は、千代田区、中央区、港区、新宿区及び渋谷区をいいます。

(注5) 「資産合計」における括弧内の数値は、対象資産中に占める実質的に不動産等の保有に相当する部分を記載しております。

(注6) 「資産総額に対する比率」は、小数点第1位未満を切捨てて記載しております。

(2) 投資資産

① 投資有価証券の主要銘柄

本投資法人は、平成24年3月31日現在における投資資産について、いずれも金融商品取引法第2条第2項第1号により有価証券とされる不動産を信託する信託の受益権により保有しておりますが、かかる不動産信託受益権については、後記「②投資不動産物件 H. 不動産信託受益権の概要」を除き、基本的に投資不動産物件と同様の記載内容となりますので、参照の便宜上、下記②「投資不動産物件」において記載しております。なお、本投資法人は、下記②「投資不動産物件」記載の不動産を信託する信託受益権以外に投資する有価証券はありません。

② 投資不動産物件

本投資法人は、上記①記載のとおり、参照の便宜上、不動産信託受益権に係る信託不動産について本項に記載しております。

A. 投資資産である不動産信託受益権に係る信託不動産の概要及び価額と投資比率

下記の表は、平成24年3月31日現在における本投資法人の保有に係る投資資産である不動産信託受益権に係る信託の信託財産である不動産（以下、「本件不動産」といいます。）の概要を一覧表にまとめたものです。個々の本件不動産については、後記「B. 個別資産の概要」をご参照ください。本件不動産は、いずれもテナントに対する賃貸用であり、主たる用途がオフィスである建物及びその敷地です。

地域区分	物件番号	物件名称	取得価額 (百万円) (注1)	投資 比率 (注2)	地域区分 毎の投資 比率 (注2)	貸借対照 表計上額 (百万円)	期末算定 価額 (百万円) (注3)
東京都心5区	1	大手町ファーストスクエア	23,495	15.8%	59.9%	23,689	26,400
	2	平河町森タワー	18,200	12.3%		18,236	19,000
	3	銀座ファーストビル	12,282	8.3%		12,103	9,990
	4	TK南青山ビル	35,000	23.6%		34,093	30,570
その他東京都内23区	5	スフィアタワー天王洲	12,114 (注4)	8.2%	8.2%	10,543	16,951
東京周辺都市部	6	明治安田生命さいたま新都心ビル	22,700	15.3%	15.3%	20,417	20,870
その他3大都市圏	7	淀屋橋フレックスタワー	7,834	5.3%	16.6%	7,366	6,070
	8	近鉄新名古屋ビル	16,852	11.3%		14,630	20,200
計			148,477	100.0%	100.0%	141,080	150,051

(注1) 「取得価額」は、当該不動産等の取得に要した諸費用（売買手数料、公租公課等）を含まない金額（売買契約書等に記載された売買価額）を記載しております。なお、百万円未満を切捨てて記載しております。

(注2) 「投資比率」及び「地域区分毎の投資比率」とは、本投資法人の取得価額の総額に対する当該資産の取得価額の比率をいい、小数点第2位を四捨五入しております。

(注3) 「期末算定価額」は、本規約に定める資産評価の方法及び基準並びに社団法人投資信託協会の定める規則に基づき、不動産鑑定士による鑑定評価額（決算日を価格時点とする一般財団法人日本不動産研究所、大和不動産鑑定株式会社又は株式会社中央不動産鑑定所作成の「不動産鑑定評価書」によります。）を記載しております。各物件の期末算定価額を算出した不動産鑑定機関は、以下のとおりです。

大手町ファーストスクエア、スフィアタワー天王洲及び近鉄新名古屋ビル：一般財団法人日本不動産研究所
平河町森タワー、銀座ファーストビル及び淀屋橋フレックスタワー：大和不動産鑑定株式会社
TK南青山ビル及び明治安田生命さいたま新都心ビル：株式会社中央不動産鑑定所

(注4) 準共有持分67%に相当する取得価額を記載しております。

(注5) 平成24年3月31日現在、上記資産に関して担保設定はなされてございません。

B. 個別資産の概要

個別の不動産に関する概要は以下のとおりです。かかる概要は、登記簿等及び投資対象不動産に関して実施された法務調査並びに建物等に対して実施された建物状況調査等に基づき記載しております。なお記載内容は、原則として、平成24年3月31日現在の情報を基準としております。

特定資産の概要
<ul style="list-style-type: none"> ・「所在地（住居表示を除きます。）」、「面積」、「延床面積」、「構造」、「建築時期」については、登記簿上に表示されているものを記載しております。 ・「用途地域」については、都市計画法（昭和43年法律第100号、その後の改正を含みます。以下、「都市計画法」といいます。）第8条第1項第1号に掲げる用途地域の種類を記載しております。 ・「用途」については、登記簿上に表示されている種類のうち、主要なものを記載しております。 ・「PM（プロパティ・マネジメント）会社」については、当該物件について、平成24年3月31日現在において不動産管理業務を受託している会社を記載しております。
損益状況
<ul style="list-style-type: none"> ・前掲の「重要な会計方針に係る事項に関する注記」に則して、損益状況を表記しております。 ・金額は百万円未満を切捨てて記載しております。そのため、記載されている数値を足し合わせても合計値とは必ずしも一致しません。 ・「賃貸事業収入」には、賃料、共益費、水道光熱費収入、駐車場収入及び付帯収入が含まれております。 ・「外部委託費」には、信託報酬、管理委託料（PM報酬）、建物管理費及び賃貸営業費が含まれております。
賃貸借の概況
<ul style="list-style-type: none"> ・平成24年3月31日現在の情報に基づいて記載しております。 ・「テナント総数」は、1テナントが複数の貸室を賃借している場合、同一物件については1テナントとして延べテナント数を記載しております。 ・「総賃貸可能面積」及び「総賃貸面積」は、投資対象面積を記載し、小数点第3位を四捨五入しております。 ・「賃料合計（月額）」は、平成24年3月31日現在において有効な賃貸借契約で規定されている1ヶ月分の賃料及び共益費の合計額を百万円未満を切捨てて記載しております。 ・「稼働率」は、総賃貸面積を分子、総賃貸可能面積を分母とし、小数点第2位を四捨五入しております。
取得時の鑑定評価額
<ul style="list-style-type: none"> ・「鑑定評価額」については、記載期日における一般財団法人日本不動産研究所、大和不動産鑑定株式会社又は株式会社中央不動産鑑定所による鑑定評価額を記載しております。 ・不動産鑑定評価書は、その内容を保証するものではなく、意見に過ぎません。
期末算定価額
<ul style="list-style-type: none"> ・「期末算定価額」については、記載期日における一般財団法人日本不動産研究所、大和不動産鑑定株式会社又は株式会社中央不動産鑑定所による鑑定評価額を記載しております。 ・資産運用会社としては、保有する不動産関連資産の価格の推移を知るために、決算期毎に不動産鑑定評価書を取得する方針です。 ・不動産鑑定評価書は、その内容を保証するものではなく、意見に過ぎません。
特記事項
<ul style="list-style-type: none"> ・特記事項の記載については、投資対象不動産の権利関係や利用等で重要と考えられること、また評価額、収益性、処分性への影響度を考慮して重要と考えられることに関して、原則として次の分類により記載しております。 「不動産に関する行政法規」、「権利形態等」、「共有者・区分所有者との取り決め」、「賃貸借の概況について」

<物件名称 大手町ファーストスクエア>

特定資産の概要				
特定資産の種類	不動産信託受益権			
所在地	(住居表示) 東京都千代田区大手町一丁目5番1号 (地番) 東京都千代田区大手町一丁目6番1外6筆			
土地	所有形態(注1)	所有権	用途地域	商業地域
	面積	全体敷地面積 10,998.97 m ² うち対象敷地面積 1,088.61 m ²	容積率/建ぺい率	1300%/80%
建物	所有形態(注1)	区分所有権 区分所有権の共有	用途	事務所・店舗
	延床面積	一棟全体の延床面積 141,228.06 m ² 対象専有面積 9,235.43 m ²	建築時期	第1期:ウエストタワー 平成4年2月 第2期:イーストタワー 平成10年2月
	構造	鉄骨・鉄骨鉄筋コンクリート造陸屋根地下5階付23階建		
	設計会社	日本電信電話株式会社一級建築士事務所 エヌ・ティ・ティ都市開発株式会社一級建築士事務所	施工会社	竹中工務店他共同企業体
	PML値	1.3%	長期修繕費用見積	(注2)
信託受託者	三菱UFJ信託銀行株式会社			
PM会社	株式会社大手町ファーストスクエア(注3) シービー・リチャードエリス・アセットサービス株式会社(注4)			
損益状況		賃貸借の概況(平成24年3月31日現在)		
運用期間	平成23年10月1日～ 平成24年3月31日(183日)	テナント総数(注5)	27	
		総賃貸可能面積	8,202.45 m ²	
(A) 不動産賃貸事業収益 小計	343百万円	総賃貸面積	5,807.30 m ²	
賃貸事業収入	(注6)	賃料合計(月額)	(注7)	
その他賃貸事業収入	(注6)	稼働率	70.8%	
(B) 不動産賃貸事業費用 小計	228百万円	取得年月日及び取得価額		
外部委託費	(注6)	取得年月日	平成15年12月25日	
水道光熱費	(注6)	取得価額	23,495百万円	
公租公課	(注6)	取得時の鑑定評価額(注8)		
保険料	(注6)	価格時点	平成15年7月1日	
修繕費	(注6)	鑑定評価額	23,500百万円	
減価償却費	(注6)	期末算定価額(注8)		
その他賃貸事業費用	(注6)	調査の基準となる時点	平成24年3月31日	
(C) 不動産賃貸事業損益 = (A) - (B)	114百万円	期末算定価額	26,400百万円	
<p>(注1) 本物件の所有形態については、後記「大手町ファーストスクエア権利関係概念図」をご参照ください。 (注2) 長期修繕費用見積の開示について関係者からの承諾が得られていないため、記載しておりません。 (注3) 共用・共有部分についての建物管理業務等を区分所有者より受託しております。 (注4) 専有部分についてのテナント管理業務等を信託受託者より受託しております。シービー・リチャードエリス・アセットサービス株式会社は、平成24年4月1日付でシービーアールイー株式会社と合併し、シービーアールイー株式会社へ商号変更しました。 (注5) 「テナント総数」は、区分所有の専有部分(テナント数:6)及び共有部分(テナント数:21)についてのテナント数を記載しております。 (注6) 不動産賃貸事業収益及び不動産賃貸事業費用の内訳につきましては、当該不動産の共同事業者の申入れにより、開示を差し控えております。 (注7) 「賃料合計(月額)」は、当該不動産の共同事業者の申入れにより、開示を差し控えております。 (注8) 取得時の鑑定評価額及び期末算定価額を算出した不動産鑑定機関は、一般財団法人日本不動産研究所です。</p>				
特記事項				
《不動産に関する行政法規》				
大手町ファーストスクエアは、土地所有者等により一体開発のうえ建築された建物であり、建替え等の場合、現所有者が所有する3筆の敷地のみでは同種・同規模の建物は建築できません。なお、大手町ファーストスクエア				

は総合設計制度（昭和56年に改正された建築基準法（昭和25年法律第201号、その後の改正を含みます。以下、「建築基準法」といいます。）第59条の2。以下、「総合設計制度」といいます。）によって、公開空地を設ける等の条件が付されたうえ、容積率が緩和され建設されております。

本物件は、区分所有建物の所有権及び共有持分並びに区分所有建物の敷地の一部（所有権）です。

《共有者・区分所有者との取り決め》

1. 大手町ファーストスクエアに関し、区分所有者間の基本協定により取り決められている事項は、大要以下のとおりです。

- ・敷地は区分所有者（三菱UFJ信託銀行株式会社、東日本電信電話株式会社、エヌ・ティ・ティ都市開発株式会社、東京海上日動火災保険株式会社及び公共建物株式会社）の各自の所有とし、相互に無償で相手方の敷地を使用できることが定められております。
- ・本物件を譲渡する場合は、建物と敷地の分離処分は認められず、譲受者に本協定により生じる権利義務の一切を引き継がせることになっております。
- ・上記区分所有者は、その保有する区分所有権のうち自己所有の部分及び各自の敷地を第三者に譲渡しようとする場合には、他の区分所有者へ条件を示し、他の区分所有者が買受けを希望した場合は、他の第三者に優先してその者に譲渡しなければなりません。

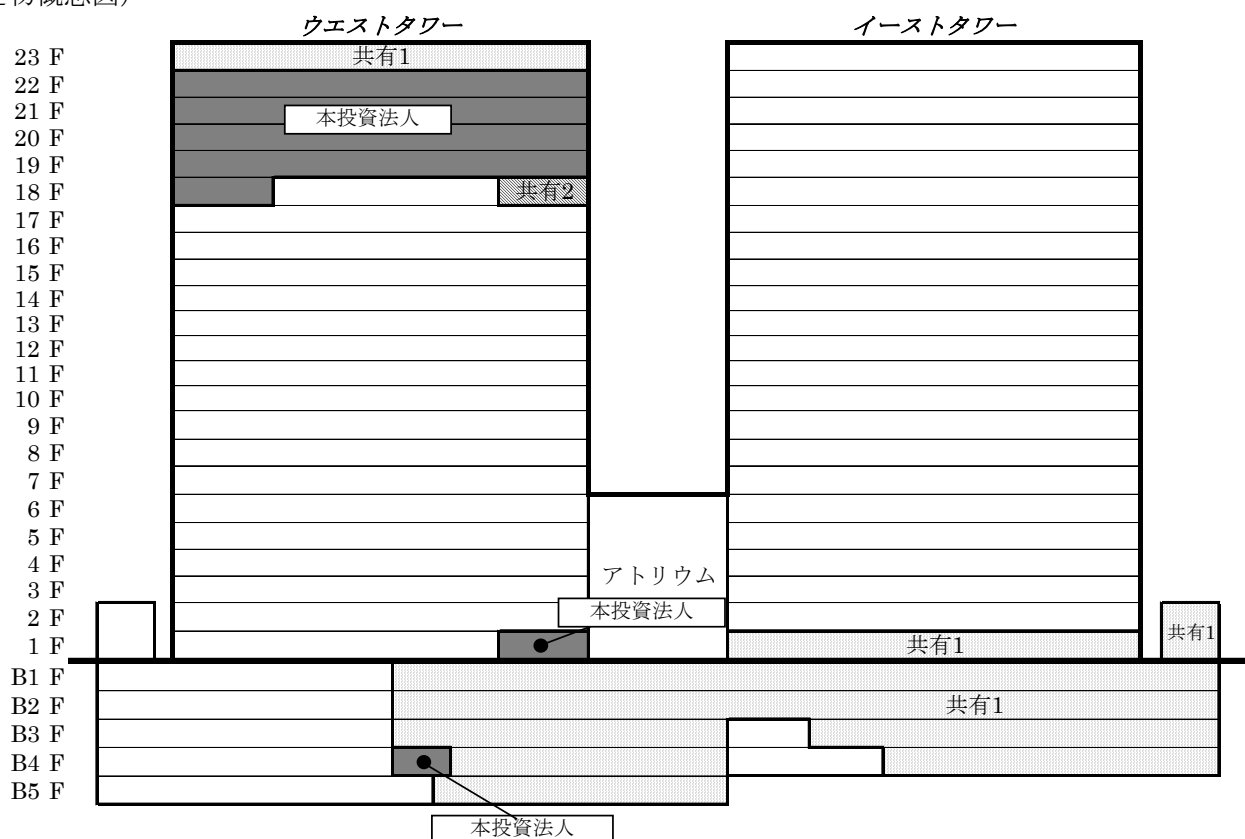
2. 当該基本協定に基づき、本投資法人が前信託受益者から本物件が裏付けとなった信託受益権を購入するにあたり、前信託受益者は他の区分所有者へ優先先買に関する条件を事前に提示し、他の区分所有者から本投資法人への譲渡の了解を得ております。

《賃貸借の概況について》

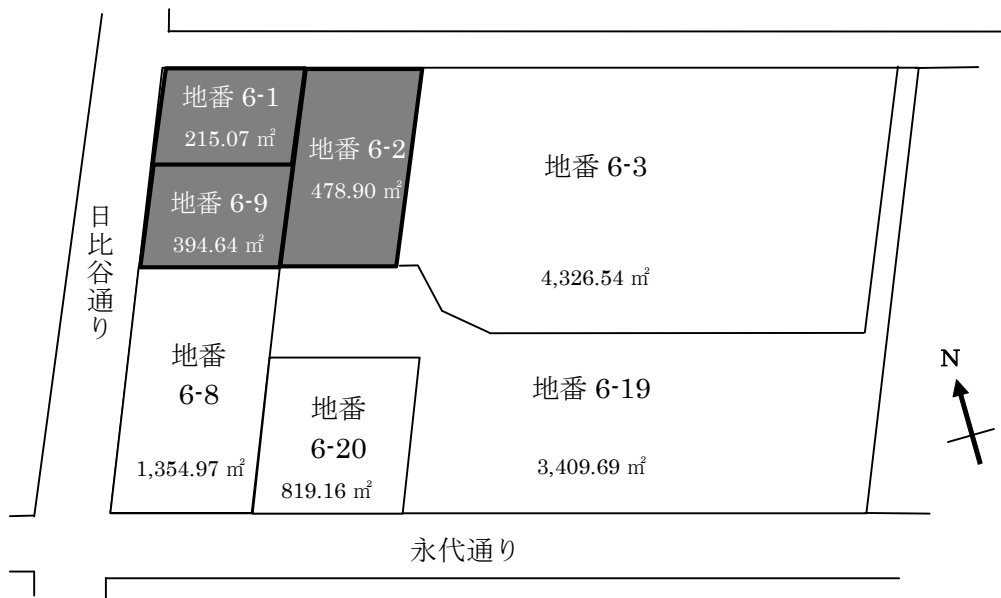
1. 本物件については、建物賃借人であるテナント27社と普通借家契約（一部、定期建物賃貸借契約）を締結しております。

2. 「テナント総数」、「総賃貸可能面積」及び「総賃貸面積」は、不動産関連資産の裏付けとなる区分所有の専有部分、店舗及び倉庫等の共有部分（共有持分）について記載しております。

大手町ファーストスクエア 権利関係概念図
(建物概念図)



(敷地概念図)



(注1) 本投資法人の所有形態

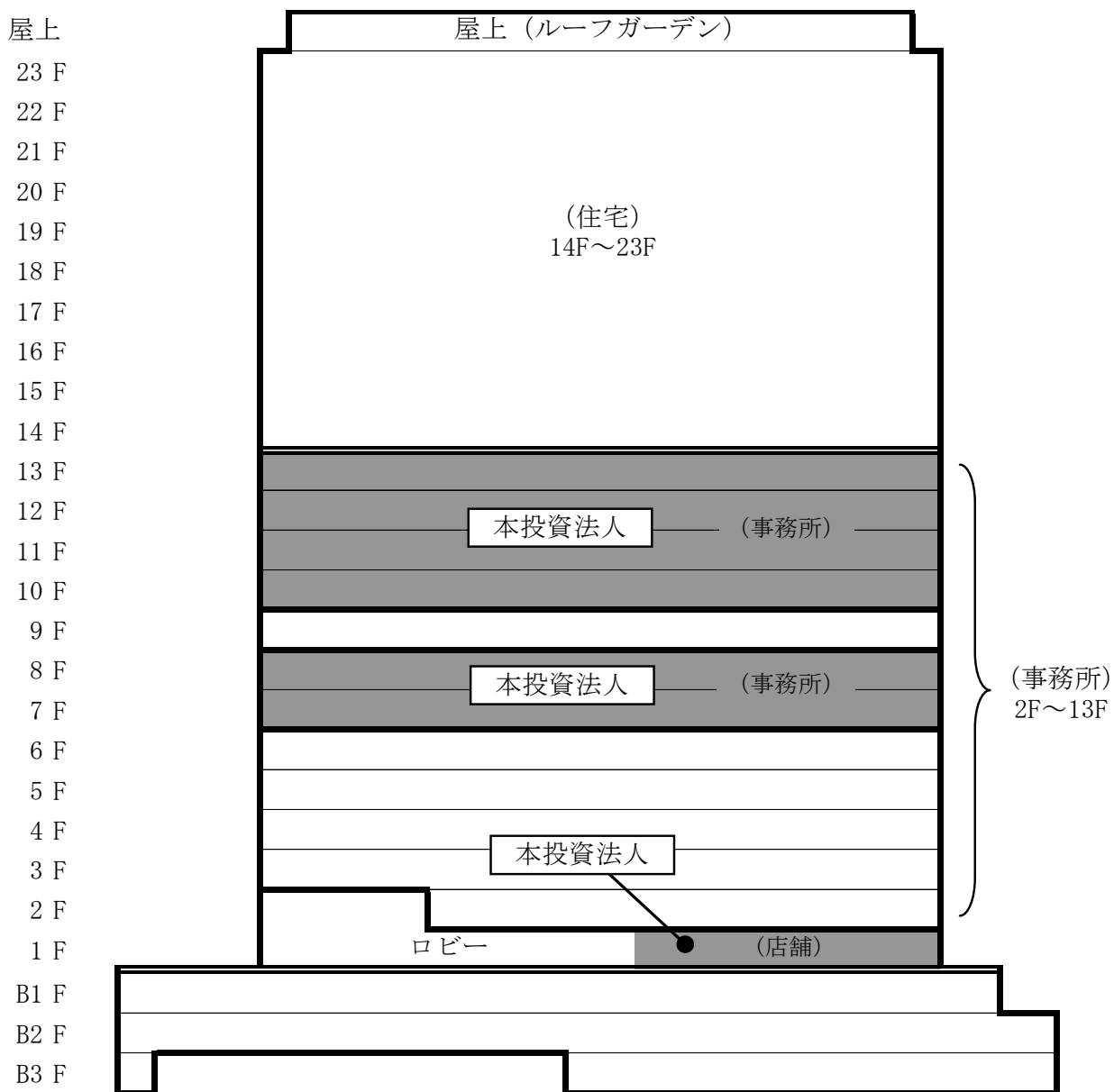
部分	(共有1) 部分	(共有2) 部分
所有形態	所有形態	所有形態
土地：所有権 建物：区分所有権	建物：区分所有権の共有持分 (1,000万分の988,726)	建物：区分所有権の共有持分 (3,178,247分の320,431)

(注2) 本投資法人が直接保有する資産は不動産信託受益権であるため、所有権者は不動産信託受託者の三菱UFJ信託銀行株式会社です。

<物件名称 平河町森タワー>

特定資産の概要				
特定資産の種類	不動産信託受益権			
所在地	(住居表示) 東京都千代田区平河町二丁目16番1号 (地番) 東京都千代田区平河町二丁目14番3外4筆			
土地	所有形態(注1)	敷地権 (所有権の共有持分)	用途地域	商業地域 第2種住居地域
	面積	全体敷地面積 5,592.19㎡	容積率/建ぺい率	700%/80%
建物	所有形態(注2)	区分所有権	用途	事務所・店舗
	延床面積	一棟全体の延床面積 51,094.82㎡ 対象専有面積(注3) 9,817.52㎡	建築時期	平成21年12月
	構造	鉄骨・鉄骨鉄筋コンクリート造陸屋根地下3階付24階建		
	設計会社	大成建設株式会社一級建築士事務所	施工会社	大成建設株式会社
	PML値	2.6%	長期修繕費用見積	70,909千円/12年 (年平均5,909千円)
	信託受託者	三菱UFJ信託銀行株式会社		
PM会社	森ビル株式会社			
損益状況		賃貸借の概況(平成24年3月31日現在)		
運用期間	平成23年10月1日～ 平成24年3月31日(183日)		テナント総数(注4)	1
			総賃貸可能面積	9,927.84㎡
(A) 不動産賃貸事業収益 小計	(注5)	総賃貸面積	9,927.84㎡	
賃貸事業収入	(注5)	賃料合計(月額)	(注6)	
その他賃貸事業収入	(注5)	稼働率	100.0%	
(B) 不動産賃貸事業費用 小計	(注5)	取得年月日及び取得価額		
外部委託費	(注5)	取得年月日	平成23年3月1日	
水道光熱費	(注5)	取得価額	18,200百万円	
公租公課	(注5)	取得時の鑑定評価額(注7)		
保険料	(注5)	価格時点	平成23年1月14日	
修繕費	(注5)	鑑定評価額	18,800百万円	
減価償却費	(注5)	期末算定価額(注7)		
その他賃貸事業費用	(注5)	調査の基準となる時点	平成24年3月31日	
(C) 不動産賃貸事業損益 = (A) - (B)	403百万円	期末算定価額	19,000百万円	
<p>(注1) 土地については敷地権が設定されており、信託受託者はそのうちの100,000,000分の41,045,675の共有持分を有しております。</p> <p>(注2) 建物の所有形態については、後記「平河町森タワー建物概念図」をご参照ください。</p> <p>(注3) 取得対象部分は、平河町森タワー管理規約に定める全体共有持分の約26%、平河町森タワー事務所部会管理規約に定める事務所共有持分の約51%に相当します。</p> <p>(注4) 信託受託者と森ビル株式会社との間で定期建物賃貸借契約が締結されており、森ビル株式会社が転貸人となることの同意を全てのエンドテナントより取得したものと仮定し、テナント数を1と記載しております。</p> <p>(注5) 不動産賃貸事業収益及び不動産賃貸事業費用並びにこれらの内訳につきましては、当該不動産の共同事業者の申入れにより、開示を差し控えております。</p> <p>(注6) 「賃料合計(月額)」の開示についてテナントからの承諾を得られていないため、記載しておりません。</p> <p>(注7) 取得時の鑑定評価額及び期末算定価額を算出した不動産鑑定機関は、大和不動産鑑定株式会社です。</p>				
特記事項				
<p>《共有者・区分所有者との取り決め》</p> <p>平河町森タワーの各専有部分を所有する区分所有者は、平河町森タワー管理組合を構成しており、管理規約が定められております。また、事務所及び店舗に係る各専有部分を所有する区分所有者は、平河町森タワー事務所部会を併せて構成しており、事務所部会管理規約が定められております。</p> <p>《賃貸借の概況について》</p> <p>本物件については、森ビル株式会社との間で、期間5年1ヶ月(平成23年3月1日から平成28年3月31日まで)の定期建物賃貸借契約を締結し、同社に本物件を一括して賃貸しており、平成26年3月31日までの当初3年1ヶ月の賃料は、エンドテナントとの契約状況にかかわらず固定賃料が支払われます。平成26年4月1日以降の賃料は、エンドテナントの賃料と同額とするパススルー型の契約となっております。</p>				

平河町森タワー 建物概念図



本投資法人持分

■ 部分

所有形態

土地：所有権

建物：区分所有権

<物件名称 銀座ファーストビル>

特定資産の概要				
特定資産の種類	不動産信託受益権			
所在地	(住居表示) 東京都中央区銀座一丁目10番6号 (地番) 東京都中央区銀座一丁目7番2			
土地	所有形態(注1)	敷地権 (所有権の共有持分)	用途地域	商業地域
	面積	1,404.64 m ²	容積率/建ぺい率	700% / 80%
建物	所有形態(注2)	区分所有権	用途	事務所・店舗・駐車場
	延床面積	一棟全体の延床面積 12,479.45 m ² 対象専有面積 9,856.20 m ²	建築時期	平成10年8月
	構造	鉄骨・鉄筋コンクリート・鉄骨鉄筋コンクリート造陸屋根地下3階付11階建		
	設計会社	株式会社園田設計 株式会社熊谷組一級 建築士事務所	施工会社	松尾・熊谷建設共同企業体
	PML値	4.7%	長期修繕費用見積	537,481千円/12年 (年平均44,790千円)
信託受託者	三菱UFJ信託銀行株式会社			
PM会社	株式会社ザイマックスアクシス			
損益状況		賃貸借の概況(平成24年3月31日現在)		
運用期間	平成23年10月1日～ 平成24年3月31日(183日)		テナント総数	7
			総賃貸可能面積	7,697.78 m ²
(A) 不動産賃貸事業収益 小計	325百万円	総賃貸面積	7,496.82 m ²	
賃貸事業収入	325百万円	賃料合計(月額)	48百万円	
その他賃貸事業収入	－百万円	稼働率	97.4%	
(B) 不動産賃貸事業費用 小計	168百万円	取得年月日及び取得価額		
外部委託費	25百万円	取得年月日	平成17年3月29日	
水道光熱費	32百万円	取得価額	12,282百万円	
公租公課	44百万円	取得時の鑑定評価額(注3)		
保険料	0百万円	価格時点	平成16年11月30日	
修繕費	5百万円	鑑定評価額	12,500百万円	
減価償却費	60百万円	期末算定価額(注3)		
その他賃貸事業費用	0百万円	調査の基準となる時点	平成24年3月31日	
(C) 不動産賃貸事業損益 = (A) - (B)	156百万円	期末算定価額	9,990百万円	
<p>(注1) 本物件の土地については敷地権が設定されており、信託受託者はそのうちの100,000分の95,518の共有持分を有しております。</p> <p>(注2) 信託受託者は、本物件の建物のうち地下3階から地上9階までの区分所有部分9,856.20 m²を有しております。また、本物件の他の区分所有者は東京都中央区です。</p> <p>(注3) 取得時の鑑定評価額及び期末算定価額を算出した不動産鑑定機関は、大和不動産鑑定株式会社です。</p>				
特記事項				
《不動産に関する行政法規》				
本物件は、地区計画(機能更新型高度利用地区及び街並み誘導型地区計画)により200%の容積率緩和を受けているほか、総合設計制度により、公開空地を設ける等の条件が付されたうえで、さらに約75%の容積率緩和適用を受けて建設されております。				
《賃貸借の概況について》				
本物件については、建物賃借人であるテナント7社と普通借家契約(一部、定期建物賃貸借契約)を締結しております。				

<物件名称 TK南青山ビル>

特定資産の概要				
特定資産の種類	不動産信託受益権			
所在地	(住居表示) 東京都港区南青山二丁目6番21号外 (地番) 東京都港区南青山二丁目57番25外6筆			
土地	所有形態	所有権	用途地域	商業地域 第2種住居地域
	面積	3,039.08㎡	容積率/建ぺい率	700% / 100%
建物	所有形態(注1)	所有権	用途	事務所・共同住宅・ 駐車場・店舗
	延床面積	20,958.79㎡	建築時期	平成15年5月
	構造	鉄骨・鉄骨鉄筋コンクリート造陸屋根地下2階付17階建		
	設計会社	株式会社日建設計	施工会社	鹿島建設他共同企業体
	PML値	3.3%	長期修繕費用見積	382,200千円/12年 (年平均31,850千円)
信託受託者	三菱UFJ信託銀行株式会社			
PM会社	株式会社ザイマックスアクセス			
損益状況		賃貸借の概況(平成24年3月31日現在)		
運用期間	平成23年10月1日～ 平成24年3月31日(183日)		テナント総数	3
			総賃貸可能面積	13,741.76㎡
(A) 不動産賃貸事業収益 小計	642百万円	総賃貸面積	13,741.76㎡	
賃貸事業収入	641百万円	賃料合計(月額)	100百万円	
その他賃貸事業収入	0百万円	稼働率	100.0%	
(B) 不動産賃貸事業費用 小計	265百万円	取得年月日及び取得価額		
外部委託費	51百万円	取得年月日	平成17年10月21日	
水道光熱費	36百万円	取得価額	35,000百万円	
公租公課	75百万円	取得時の鑑定評価額(注2)		
保険料	0百万円	価格時点	平成17年7月31日	
修繕費	13百万円	鑑定評価額	35,040百万円	
減価償却費	87百万円	期末算定価額(注2)		
その他賃貸事業費用	0百万円	調査の基準となる時点	平成24年3月31日	
(C) 不動産賃貸事業損益 = (A) - (B)	376百万円	期末算定価額	30,570百万円	
(注1) 建物は地上17階地下2階のオフィス棟(名称:TK南青山ビル)と地上8階地下2階の住宅棟(全12戸) (名称:南青山ガーデンコート)から構成されていますが、登記上は1棟の建物になっています。				
(注2) 取得時の鑑定評価額及び期末算定価額を算出した不動産鑑定機関は、株式会社中央不動産鑑定所です。				
特記事項				
《不動産に関する行政法規》 本物件は、住宅棟と共に一団地扱い(建築基準法第86条)、かつ総合設計制度によって、公開空地を設ける等の条件が付されたうえ、容積率が約65%緩和され建設されております。				
《賃貸借の概況について》 本物件については、建物賃借人であるテナント3社と普通借家契約を締結しております。				

<物件名称 スフィアタワー天王洲>

特定資産の概要				
特定資産の種類	不動産信託受益権 (注1)			
所在地	(住居表示) 東京都品川区東品川二丁目2番8号 (地番) 東京都品川区東品川二丁目2番1外11筆			
土地	所有形態	所有権	用途地域	商業地域
	面積	全体敷地面積 6,106.11 m ²	容積率/建ぺい率	500% / 80%
建物	所有形態 (注2)	① 所有権 ② 共有	用途	① 事務所・店舗 ② 機械室(地域冷暖房施設)
	延床面積 (注3)	① 43,477.68 m ² ② 3,674.04 m ²	建築時期	① 平成5年4月 ② 平成3年6月
	構造	① 鉄骨・鉄筋コンクリート・鉄骨鉄筋コンクリート造陸屋根地下2階付27階建 ② 鉄筋コンクリート造陸屋根地下4階建		
	設計会社	株式会社アール・アイ・エー 鹿島建設株式会社	施工会社	鹿島建設他共同企業体
	PML値	2.7%	長期修繕費用見積 (注4)	1,011,633千円/12年 (年平均84,302千円)
信託受託者	三菱UFJ信託銀行株式会社			
PM会社	株式会社ザイマックスアクシス			
損益状況		賃貸借の概況 (平成24年3月31日現在)		
運用期間	平成23年10月1日～ 平成24年3月31日 (183日)		テナント総数	23
			総賃貸可能面積 (注5)	17,905.32 m ²
(A) 不動産賃貸事業収益 小計	704百万円	総賃貸面積 (注5)	17,552.77 m ²	
賃貸事業収入	704百万円	賃料合計(月額) (注4)	93百万円	
その他賃貸事業収入	－百万円	稼働率	98.0%	
(B) 不動産賃貸事業費用 小計	343百万円	取得年月日及び取得価額		
外部委託費	60百万円	取得年月日	平成15年9月26日	
水道光熱費	105百万円	取得価額 (注4)	12,114百万円	
公租公課	62百万円	取得時の鑑定評価額 (注6)		
保険料	1百万円	価格時点	平成15年3月31日	
修繕費	28百万円	鑑定評価額	12,596百万円	
減価償却費	78百万円	期末算定価額 (注6)		
その他賃貸事業費用	6百万円	調査の基準となる時点	平成24年3月31日	
(C) 不動産賃貸事業損益 = (A) - (B)	361百万円	期末算定価額	16,951百万円	
<p>(注1) 本投資法人は不動産信託受益権の準共有持分67%を保有しております(平成19年10月2日に準共有持分33%を譲渡しました。)</p> <p>(注2) スフィアタワー天王洲の敷地及び事務所・店舗部分は信託受託者が単独で所有しており、地域冷暖房施設(家屋番号: 東京都品川区東品川二丁目2番19)は北側隣接地所有者と信託受託者との共有(信託受託者の持分34.44%、北側隣接地所有者の持分65.56%)になっております。なお、地域冷暖房施設は、スフィアタワー天王洲の敷地と北側隣接地所有者が所有する土地にまたがって、その地下に存在しております。</p> <p>(注3) 建物全体の面積を記載しております。</p> <p>(注4) 準共有持分67%に相当する金額を記載しております。</p> <p>(注5) 準共有持分67%に相当する面積を記載しております。</p> <p>(注6) 取得時の鑑定評価額及び期末算定価額を算出した不動産鑑定機関は、一般財団法人日本不動産研究所です。なお、取得時の鑑定評価額及び期末算定価額は、準共有持分67%に相当する価額です。</p>				
特記事項				
<p>《不動産に関する行政法規》</p> <p>本物件は、北側隣接ビルと共に一団地扱い(建築基準法第86条)、かつ総合設計制度によって、公開空地を設ける等の条件が付されたうえ、容積率が約147%緩和され建設されております。</p> <p>《権利形態等》</p> <p>1. 本物件の敷地のうち一部(82.58 m²)については、駅連絡橋、その附属施設等のために地上権・区分地上権を設定する旨の契約を締結しており、信託受託者は当初委託者が有していた地位を承継しております。</p> <p>2. 北側隣接地所有者との間で、地域冷暖房施設の存在する土地部分の利用については、相互に賃借権を設定しております(当該借地面積については、上記土地面積(6,106.11 m²)に算入していません。)が賃料は相互に相殺</p>				

され現実の賃料の支払はありません。

《共有者・区分所有者との取り決め》

上記地域冷暖房施設に関する覚書によれば、共有者は本覚書に基づく権利・義務の一切を相手方の事前の同意なき限り、譲渡することができませんが、その権利を譲渡する場合、共有者は互いに第三者に優先して他の共有者に対し譲渡するものとされています。従って、当該地域冷暖房施設の共有持分権を譲渡する際には、共有者の事前の同意を得なければなりません。

《賃貸借の概況について》

本物件については、建物賃借人であるテナント23社と普通借家契約（一部、定期建物賃貸借契約）を締結しております。

《準共有者との取り決め》

1. 本物件の不動産信託受益権の他の準共有者は阪急リート投資法人です。
2. 他の準共有者と信託受託者の間では本物件の管理・運営を円滑にすること及び準共有持分の譲渡の際の手續等を規定することを目的に準共有者間協定が締結されています。当該準共有者間協定には、準共有者のいずれか一方が準共有持分の処分を行う場合には、他方は第三者に優先してその準共有持分の取得を申し入れることができること、信託契約に基づく一切の金銭債務は連帯して負わないものとし、持分割合に応じて各準共有者が負担すること等が定められています。

<物件名称 明治安田生命さいたま新都心ビル>

特定資産の概要				
特定資産の種類	不動産信託受益権			
所在地	(登記上の建物の表示) 埼玉県さいたま市中央区新都心 11 番地 2 (地番) 埼玉県さいたま市中央区新都心 11 番 2 外 34 筆			
土地	所有形態	所有権 (共有持分 50%)	用途地域	商業地域
	面積	全体敷地面積 7,035.05 m ²	容積率/建ぺい率	800% / 80%
建物	所有形態	所有権 (共有持分 50%)	用途	事務所・駐車場・店舗
	延床面積	一棟全体の延床面積 78,897.42 m ²	建築時期	平成 14 年 3 月
	構造	鉄骨・鉄骨鉄筋コンクリート造陸屋根地下 3 階付 35 階建		
	設計会社	株式会社日建設計	施工会社	鹿島建設他共同企業体
	PML 値	3.6%	長期修繕費用見積 (注 1)	985,745 千円/12 年 (年平均 82,145 千円)
信託受託者	三菱UFJ 信託銀行株式会社			
PM会社	株式会社ザイマックスアクシス			
損益状況		賃貸借の概況 (平成 24 年 3 月 31 日現在)		
運用期間	平成23年10月1日～ 平成24年3月31日 (183日)		テナント総数	38
			総賃貸可能面積 (注 1)	21,704.32 m ²
(A) 不動産賃貸事業収益 小計	870 百万円	総賃貸面積 (注 1)	21,119.06 m ²	
賃貸事業収入	870 百万円	賃料合計 (月額) (注 1)	122 百万円	
その他賃貸事業収入	0 百万円	稼働率	97.3%	
(B) 不動産賃貸事業費用 小計	489 百万円	取得年月日及び取得価額		
外部委託費	98 百万円	取得年月日	平成 19 年 4 月 25 日	
水道光熱費	73 百万円	取得価額 (注 2)	22,700 百万円	
公租公課	64 百万円	取得時の鑑定評価額 (注 3)		
保険料	1 百万円	価格時点	平成 19 年 2 月 1 日	
修繕費	13 百万円	鑑定評価額	22,820 百万円	
減価償却費	236 百万円	期末算定価額 (注 3)		
その他賃貸事業費用	0 百万円	調査の基準となる時点	平成 24 年 3 月 31 日	
(C) 不動産賃貸事業損益 = (A) - (B)	381 百万円	期末算定価額	20,870 百万円	
<p>(注 1) 建物全体の 50%相当を記載しております。</p> <p>(注 2) 取得資産 (土地建物全体の 50%相当) の金額を記載しております。</p> <p>(注 3) 取得時の鑑定評価額及び期末算定価額を算出した不動産鑑定機関は、株式会社中央不動産鑑定所です。なお、取得時の鑑定評価額及び期末算定価額は、取得資産 (土地建物全体の 50%相当) に対する価額です。</p> <p style="text-align: center;">***特記事項***</p> <p>《不動産に関する行政法規》</p> <p>1. 本物件は、平成 10 年 12 月 28 日付再開発地区計画の変更及び首都高速道路に伴う重複利用地区を事由に建築基準法第 68 条の 5 第 1 号により、容積率が約 196%緩和され建築されております。</p> <p>2. 本物件は、平成 2 年 12 月付県道高速浦和戸田線の路線認定及び本物件との整合を事由に建築基準法第 44 条第 1 項第 3 号による道路内の建築制限緩和の認定を埼玉県知事から受けています。</p> <p>3. 本物件は、平成 2 年 12 月付県道高速浦和戸田線の路線認定及び本物件との整合 (立体道路制度の適用) を事由に都市計画法第 65 条第 1 項の許可を埼玉県浦和土木事務所から受けています。</p> <p>4. 本物件が存する地区は、さいたま新都心 4 街区の交通広場及び歩行者自由通路に関して、その整備目的に則した管理運営を実現するため、「さいたま新都心 4 街区の交通広場及び歩行者自由通路の管理運営に関する基本協定」が定められており、交通広場に関しては、「さいたま新都心 4 街区の交通広場の管理運営に関する基本協定」に基づき施設維持義務が定められています。</p> <p>《権利形態等》</p> <p>本物件の敷地のうち南側の一部 (1,902.60 m²) に高速道路の道路用地のための地上権が、北東側・南側の一部 (149.01 m²) に立体横断施設 (歩行者自由通路) のための地上権が設定されております。</p> <p>《共有者との取り決め》</p> <p>1. 本物件の他の共有者は明治安田生命保険相互会社 1 社です。</p> <p>2. 他の共有者と信託受託者の間では本物件の管理・運営を円滑にすること及び共有持分の譲渡の際の手続等を規定</p>				

することを目的に共有者間協定が締結されています。当該共有者間協定には、他の共有者に優先して譲渡の申し出を行うこと、他の共有者の承諾なく第三者に譲渡、担保設定等が行えないこと、第三者と交渉をする場合でも一定の期間・条件のもと他の共有者は優先買取権を持つこと、当該共有者間協定締結後5年間の分割請求の禁止等が定められています。

3. 他の共有者と信託受託者は連名でPM会社との間でプロパティ・マネジメント業務委託契約を締結し、同社に対して、本物件の管理・運營業務を委託しております。当該プロパティ・マネジメント業務委託契約において、本物件のテナントからの賃料は他の共有者名義の口座に入金された後、当該口座から信託受託者に対して共有持分に係るテナントからの賃貸収入相当分が送金されるものとされ、また、本物件の管理等に要する費用は信託受託者がPM会社名義の口座に入金した後、当該口座からPM会社により当該費用の支払がなされることとなっています。

《賃貸借の概況について》

本物件については、建物賃借人である全テナント38社と定期建物賃貸借契約を締結しております。

<物件名称 淀屋橋フレックスタワー>

特定資産の概要				
特定資産の種類	不動産信託受益権			
所在地	(住居表示) 大阪府大阪市中央区高麗橋三丁目3番11号 (地番) 大阪府大阪市中央区高麗橋三丁目35番2			
土地	所有形態	所有権	用途地域	商業地域
	面積	1,692.51㎡	容積率/建ぺい率	600%/80%
建物	所有形態	所有権	用途	事務所・駐車場
	延床面積	10,997.50㎡	建築時期	平成18年11月
	構造	鉄骨鉄筋コンクリート造陸屋根地下1階付12階建		
	設計会社	大成建設株式会社一級建築士事務所	施工会社	大成建設株式会社
	PML値	4.9%	長期修繕費用見積	64,351千円/12年 (年平均5,362千円)
信託受託者	住友信託銀行株式会社(注1)			
PM会社	住商ビルマネジメント株式会社			
損益状況		賃貸借の概況(平成24年3月31日現在)		
運用期間	平成23年10月1日～		テナント総数	6
	平成24年3月31日(183日)		総賃貸可能面積	7,394.47㎡
(A) 不動産賃貸事業収益 小計	205百万円	総賃貸面積	7,394.47㎡	
賃貸事業収入	205百万円	賃料合計(月額)	30百万円	
その他賃貸事業収入	0百万円	稼働率	100.0%	
(B) 不動産賃貸事業費用 小計	124百万円	取得年月日及び取得価額		
外部委託費	14百万円	取得年月日	平成20年1月31日	
水道光熱費	16百万円	取得価額	7,834百万円	
公租公課	21百万円	取得時の鑑定評価額(注2)		
保険料	0百万円	価格時点	平成19年11月1日	
修繕費	2百万円	鑑定評価額	7,940百万円	
減価償却費	67百万円	期末算定価額(注2)		
その他賃貸事業費用	1百万円	調査の基準となる時点	平成24年3月31日	
(C) 不動産賃貸事業損益=(A)-(B)	80百万円	期末算定価額	6,070百万円	
(注1) 住友信託銀行株式会社は、平成24年4月1日付で中央三井信託銀行株式会社及び中央三井アセット信託銀行株式会社と合併し、三井住友信託銀行株式会社へ商号変更しました。				
(注2) 取得時の鑑定評価額及び期末算定価額を算出した不動産鑑定機関は、大和不動産鑑定株式会社です。				
特記事項				
《不動産に関する行政法規》 本物件は、総合設計制度によって、公開空地を設ける等の条件が付されたうえ容積率が約87%緩和され建設されております。				
《賃貸借の概況について》 本物件については、建物賃借人であるテナント6社と普通借家契約(一部、定期建物賃貸借契約)を締結しております。				

<物件名称 近鉄新名古屋ビル>

特定資産の概要				
特定資産の種類	不動産信託受益権			
所在地	(住居表示) 愛知県名古屋市中村区名駅四丁目5番28号 (地番) 愛知県名古屋市中村区名駅四丁目501番外9筆			
土地	所有形態(注1)	所有権 (61.23㎡のみ借地権)	用途地域	商業地域
	面積	2,722.76㎡	容積率/建ぺい率	1000%/80%
建物	所有形態	所有権	用途	事務所・店舗
	延床面積	27,152.49㎡	建築時期	平成5年3月
	構造	鉄骨・鉄骨鉄筋コンクリート造陸屋根地下1階付18階建		
	設計会社	株式会社日建設計	施工会社	鹿島建設他共同企業体
	PML値	4.3%	長期修繕費用見積	2,084,450千円/12年 (年平均173,704千円)
信託受託者	三菱UFJ信託銀行株式会社			
PM会社	近鉄ビルサービス株式会社			
損益状況		賃貸借の概況(平成24年3月31日現在)		
運用期間	平成23年10月1日～ 平成24年3月31日(183日)		テナント総数	31
			総賃貸可能面積	18,578.28㎡
(A) 不動産賃貸事業収益 小計	705百万円	総賃貸面積	16,943.23㎡	
賃貸事業収入	705百万円	賃料合計(月額)	111百万円	
その他賃貸事業収入	0百万円	稼働率	91.2%	
(B) 不動産賃貸事業費用 小計	302百万円	取得年月日及び取得価額		
外部委託費	75百万円	取得年月日	平成15年9月26日	
水道光熱費	50百万円	取得価額	16,852百万円	
公租公課	60百万円	取得時の鑑定評価額(注2)		
保険料	1百万円	価格時点	平成15年3月31日	
修繕費	6百万円	鑑定評価額	17,000百万円	
減価償却費	100百万円	期末算定価額(注2)		
その他賃貸事業費用	7百万円	調査の基準となる時点	平成24年3月31日	
(C) 不動産賃貸事業損益=(A)-(B)	403百万円	期末算定価額	20,200百万円	
(注1) 本物件の土地のうち9筆(地番:501番、502番、503番、504番、505番1、505番3、506番、507番及び518番、地積合計2,661.53㎡)は所有権、残りの1筆(地番:505番2、地積61.23㎡)は借地権となっております。				
(注2) 取得時の鑑定評価額及び期末算定価額を算出した不動産鑑定機関は、一般財団法人日本不動産研究所です。				
特記事項				
《不動産に関する行政法規》 本物件は、総合設計制度によって、公開空地を設ける等の条件が付されたうえ容積率が約150%緩和され建設されております。				
《権利形態等》 本物件の土地のうち1筆(地番:505番2)は借地権です。当該借地権については賃借権設定登記がなされております。				
《賃貸借の概況について》 本物件については、建物賃借人であるテナント31社と普通借家契約(一部、定期建物賃貸借契約)を締結しております。				

C. 運用資産への資本的支出

(イ) 資本的支出の予定

既存投資物件に関し、平成24年3月31日現在計画されている改修工事等に伴う資本的支出の予定額のうち主要なものは以下のとおりです。なお、下記工事予定金額には、会計上の費用に区分経理される部分が含まれています。

不動産等の名称 (所在)	目的	予定期間	工事予定金額(千円)		
			総額	当期支払額	既支払総額
大手町ファーストスクエア (東京都千代田区)	競争力維持向上のための共用部リニューアル工事(平成24年度)	自 平成24年4月 至 平成25年3月	157,000	—	—
銀座ファーストビル (東京都中央区)	専有部空調更新工事	平成24年5月	38,000	—	—
	共用部空調新設工事	平成24年5月	7,000	—	—
明治安田生命さいたま新都心ビル (埼玉県さいたま市中央区)	空調機インバーター更新工事(第1期)	平成24年6月	6,000	—	—
近鉄新名古屋ビル (愛知県名古屋市中村区)	高架水槽(飲用)更新工事	平成24年8月	10,000	—	—

(ロ) 当期中に行った資本的支出

投資した不動産等において、当期中に行った資本的支出に該当する主要な工事等の概要は以下のとおりです。当期の資本的支出に該当する工事は93,197千円であり、当期費用に区分された修繕費83,143千円と合わせ、合計176,340千円の工事を実施しております。

不動産等の名称 (所在)	目的	実施期間等	支出金額(千円)
大手町ファーストスクエア (東京都千代田区)	競争力維持向上のための共用部リニューアル工事(平成23年度下期)	自 平成23年10月1日 至 平成23年12月12日	19,040
平河町森タワー (東京都千代田区)	テナント入居対応工事	自 平成23年6月27日 至 平成23年10月12日	8,928
スフィアタワー天王洲 (東京都品川区)	受変電設備一部更新工事	自 平成24年2月1日 至 平成24年2月21日	5,324
明治安田生命さいたま新都心ビル (埼玉県さいたま市中央区)	駐車場管制装置更新工事(第1期)	自 平成23年10月22日 至 平成23年10月30日	5,460
近鉄新名古屋ビル (愛知県名古屋市中村区)	高効率照明設置工事	自 平成24年3月17日 至 平成24年3月24日	11,915

(ハ) 長期修繕計画のために積立てた金銭

本投資法人は、物件毎に策定している長期修繕計画に基づき、期中のキャッシュ・フローの中から、中長期的な将来の大規模修繕等の資金支払に充当することを目的とした修繕積立金を、以下のとおり積み立てております。

	第13期(千円) (自 平成21年10月1日 至 平成22年3月31日)	第14期(千円) (自 平成22年4月1日 至 平成22年9月30日)	第15期(千円) (自 平成22年10月1日 至 平成23年3月31日)	第16期(千円) (自 平成23年4月1日 至 平成23年9月30日)	第17期(千円) (自 平成23年10月1日 至 平成24年3月31日)
当期首積立金残高	1,138,482	1,313,384	1,504,468	1,704,793	1,900,107
当期積立額	174,902	191,084	200,324	195,314	211,238
当期積立金取崩額	—	—	—	—	—
次期繰越額	1,313,384	1,504,468	1,704,793	1,900,107	2,111,345

D. エンジニアリングレポートにおける数値

個別の投資対象不動産毎に、当該敷地及び周辺の状況、建物の構造・内外装・各種設備の状況、修繕費用等の算出、再調達価格の算出、建物の有害物質含有・土壌環境等の調査、遵法性等に関する調査を調査会社に委託し報告を受けております。ただし、報告内容については、委託調査会社の意見に過ぎず内容の正確性については保証されておられません。

(イ) エンジニアリングレポートの担当委託調査会社、報告書日付及び長期修繕の費用見積合計は以下のとおりです。

物件名	委託調査会社	報告書日付	長期修繕の費用 見積合計 (12年)	年平均
大手町ファーストスクエア	日建設計コンストラクション・マネジメント株式会社	平成20年11月	(注1)	(注1)
平河町森タワー	株式会社イー・アール・エス	平成22年12月	70,909千円	5,909千円
銀座ファーストビル	清水建設株式会社	平成22年1月	537,481千円	44,790千円
TK南青山ビル	清水建設株式会社	平成22年8月	382,200千円	31,850千円
スフィアタワー天王洲	株式会社竹中工務店	平成19年8月	1,011,633千円 (注2)	84,302千円 (注2)
明治安田生命さいたま新都心ビル	株式会社竹中工務店	平成24年3月 (注3)	985,745千円 (注4)	82,145千円 (注4)
淀屋橋フレックスタワー	清水建設株式会社	平成19年10月	64,351千円	5,362千円
近鉄新名古屋ビル	株式会社竹中工務店	平成20年9月	2,084,450千円	173,704千円

(注1) 長期修繕の費用を開示することについて関係者からの承諾が得られていないため、記載していません。

(注2) 準共有持分67%に相当する金額を記載しております。

(注3) 当期、エンジニアリングレポートを再取得し、時点修正を行っております。

(注4) 共有持分50%に相当する金額を記載しております。

(ロ) 地震リスク分析報告書の概要

個別の投資対象不動産毎に、応用アール・エム・エス株式会社により地震リスク分析報告書が作成されております。ただし、本地震リスク分析報告書については、その内容を保証するものではなく、意見に過ぎません。

個別物件のPML (Probable Maximum Loss : 予想最大損失率) とは、建物に最大級の被害を与える地震として再現期間475年の地震を設定し、その地震動の強さから評価した各建物の地震被害による損失率 (損失額/建物の再調達価格) と定義されます。ただし、PML値には、機器、家具、在庫品、水又は火災による被害、被災者に対する補償、休業による損失等は考慮されておられません。

ポートフォリオのPML評価では、複数の建物における地震による相関性を考慮して、ある震源位置で再現期間475年の地震が発生した場合に、ポートフォリオを構成する建物に同時に発生する損失額の総和から全体での損失率 (損失総額/全建物の再調達価格) を求め、その最大値をポートフォリオのPML値としています。

なお、本投資法人が投資する信託不動産については、本地震リスク分析報告書の結果を踏まえ、地震保険は付保しない方針です。

物件名称	PML値
大手町ファーストスクエア	1.3%
平河町森タワー	2.6%
銀座ファーストビル	4.7%
TK南青山ビル	3.3%
スフィアタワー天王洲	2.7%
明治安田生命さいたま新都心ビル	3.6%
淀屋橋フレックスタワー	4.9%
近鉄新名古屋ビル	4.3%
ポートフォリオ全体	2.0%

E. テナント等の概要

(イ) 個別不動産に関する賃貸状況の概要

(平成24年3月31日現在)

物件名	総賃貸可能面積 (㎡)	総賃貸面積 (㎡)	テナントの総数	不動産賃貸事業収益 (百万円)	対総不動産賃貸事業収益比率 (%) (注1)
大手町ファーストスクエア	8,202.45	5,807.30	27	343	7.9
平河町森タワー	9,927.84	9,927.84	1 (注2)	(注3)	(注3)
銀座ファーストビル	7,697.78	7,496.82	7	325	7.5
T K南青山ビル	13,741.76	13,741.76	3	642	14.8
スフィアタワー天王洲	17,905.32	17,552.77	23	704	16.2
明治安田生命さいたま新都心ビル	21,704.32	21,119.06	38	870	20.1
淀屋橋フレックスタワー	7,394.47	7,394.47	6	205	4.7
近鉄新名古屋ビル	18,578.28	16,943.23	31	705	16.2
合計	105,152.22	99,983.25	134 (注4)	4,331	100.0

(注1) 「対総不動産賃貸事業収益比率」は、小数点第1位未満を切捨てて記載しております。

(注2) 信託受託者と森ビル株式会社との間で定期建物賃貸借契約が締結されており、森ビル株式会社が転貸人となることの同意を全てのエンドテナントより取得したものと仮定し、テナント数を1と記載しております。

(注3) 平河町森タワーの不動産賃貸事業収益及び対総不動産賃貸事業収益比率につきましては、当該不動産の共同事業者の申入れにより、開示を差し控えております。

(注4) 「テナントの総数」の合計は、同一テナントが複数の物件に入居している場合には、1テナントとして算出しております。

(ロ) 稼働率推移

物件名	平成19年 4月末日 (%)	平成19年 5月末日 (%)	平成19年 6月末日 (%)	平成19年 7月末日 (%)	平成19年 8月末日 (%)	平成19年 9月末日 (%)
大手町ファーストスクエア	100.0	100.0	100.0	100.0	100.0	100.0
銀座ファーストビル	100.0	100.0	100.0	100.0	100.0	100.0
T K南青山ビル	100.0	100.0	100.0	100.0	100.0	100.0
スフィアタワー天王洲	97.7	97.7	97.7	97.7	97.7	97.7
明治安田生命さいたま新都心ビル	97.2	97.2	95.9	95.9	95.9	97.2
近鉄新名古屋ビル	97.3	97.3	97.3	97.3	97.3	96.4
合計	98.3	98.3	97.9	97.9	97.9	98.1

物件名	平成19年 10月末日 (%)	平成19年 11月末日 (%)	平成19年 12月末日 (%)	平成20年 1月末日 (%)	平成20年 2月末日 (%)	平成20年 3月末日 (%)
大手町ファーストスクエア	100.0	100.0	100.0	100.0	100.0	100.0
銀座ファーストビル	100.0	100.0	100.0	100.0	100.0	100.0
T K南青山ビル	100.0	100.0	100.0	100.0	100.0	100.0
スフィアタワー天王洲	97.7	97.7	97.7	97.7	97.7	97.7
明治安田生命さいたま新都心ビル	97.9	97.9	97.9	97.8	97.8	97.8
淀屋橋フレックスタワー	—	—	—	100.0	100.0	100.0
近鉄新名古屋ビル	96.4	96.4	96.4	96.4	96.4	97.3
合計	98.3	98.3	98.3	98.4	98.4	98.6

物件名	平成20年 4月末日 (%)	平成20年 5月末日 (%)	平成20年 6月末日 (%)	平成20年 7月末日 (%)	平成20年 8月末日 (%)	平成20年 9月末日 (%)
大手町ファーストスクエア	100.0	100.0	100.0	100.0	100.0	100.0
銀座ファーストビル	100.0	100.0	100.0	100.0	100.0	100.0
T K南青山ビル	100.0	100.0	100.0	100.0	100.0	100.0
スフィアタワー天王洲	97.8	97.8	92.5	92.5	92.5	95.9
明治安田生命さいたま新都心ビル	97.8	97.8	97.8	97.2	97.2	97.5
淀屋橋フレックスタワー	100.0	100.0	100.0	100.0	100.0	100.0
近鉄新名古屋ビル	97.3	100.0	100.0	100.0	100.0	100.0
合計	98.6	99.1	98.1	98.0	98.0	98.7

物件名	平成20年 10月末日 (%)	平成20年 11月末日 (%)	平成20年 12月末日 (%)	平成21年 1月末日 (%)	平成21年 2月末日 (%)	平成21年 3月末日 (%)
大手町ファーストスクエア	100.0	99.6	99.6	99.6	99.6	99.6
銀座ファーストビル	90.3	90.3	90.3	90.3	90.3	90.3
T K南青山ビル	100.0	100.0	100.0	100.0	100.0	100.0
スフィアタワー天王洲	91.9	80.8	73.8	73.8	81.2	81.2
明治安田生命さいたま新都心ビル	97.5	97.5	97.5	97.0	97.0	94.9
淀屋橋フレックスタワー	100.0	100.0	100.0	100.0	100.0	100.0
近鉄新名古屋ビル	98.5	98.5	98.5	97.7	97.7	97.7
合計	96.8	94.7	93.4	93.1	94.5	94.0

物件名	平成21年 4月末日 (%)	平成21年 5月末日 (%)	平成21年 6月末日 (%)	平成21年 7月末日 (%)	平成21年 8月末日 (%)	平成21年 9月末日 (%)
大手町ファーストスクエア	99.6	99.6	99.6	99.5	99.5	99.5
銀座ファーストビル	87.4	87.4	87.4	87.4	87.4	87.4
T K南青山ビル	100.0	100.0	100.0	100.0	100.0	100.0
スフィアタワー天王洲	81.2	86.6	94.4	98.4	98.4	98.4
明治安田生命さいたま新都心ビル	94.9	94.9	95.1	95.1	95.1	96.1
淀屋橋フレックスタワー	100.0	100.0	100.0	100.0	100.0	100.0
近鉄新名古屋ビル	97.7	97.2	89.2	89.2	89.2	90.5
合計	93.8	94.7	94.7	95.4	95.4	95.9

物件名	平成21年 10月末日 (%)	平成21年 11月末日 (%)	平成21年 12月末日 (%)	平成22年 1月末日 (%)	平成22年 2月末日 (%)	平成22年 3月末日 (%)
大手町ファーストスクエア	99.5	99.5	99.5	99.5	99.5	99.5
銀座ファーストビル	87.4	87.4	87.4	97.4	97.4	97.4
T K南青山ビル	100.0	100.0	100.0	100.0	100.0	100.0
スフィアタワー天王洲	98.4	98.4	98.4	97.8	98.4	98.4
明治安田生命さいたま新都心ビル	95.5	95.0	95.7	95.0	95.0	91.8
淀屋橋フレックスタワー	100.0	100.0	100.0	100.0	100.0	100.0
近鉄新名古屋ビル	88.7	88.7	87.8	93.2	93.2	93.2
合計	95.4	95.3	95.3	96.9	97.0	96.3

物件名	平成22年 4月末日 (%)	平成22年 5月末日 (%)	平成22年 6月末日 (%)	平成22年 7月末日 (%)	平成22年 8月末日 (%)	平成22年 9月末日 (%)
大手町ファーストスクエア	13.6	13.6	13.5	17.8	62.6	69.5
銀座ファーストビル	97.4	97.4	87.4	87.4	77.4	47.4
T K南青山ビル	100.0	100.0	100.0	100.0	100.0	100.0
スフィアタワー天王洲	100.0	99.7	99.7	99.7	99.7	99.7
明治安田生命さいたま新都心ビル	91.6	91.6	90.2	90.4	87.2	87.2
淀屋橋フレックスタワー	100.0	100.0	100.0	100.0	100.0	100.0
近鉄新名古屋ビル	90.5	92.3	94.1	95.0	95.0	95.0
合計	88.5	88.8	88.0	88.6	91.0	89.2

物件名	平成22年 10月末日 (%)	平成22年 11月末日 (%)	平成22年 12月末日 (%)	平成23年 1月末日 (%)	平成23年 2月末日 (%)	平成23年 3月末日 (%)
大手町ファーストスクエア	69.5	69.9	69.9	69.9	69.8	69.8
平河町森タワー	—	—	—	—	—	100.0
銀座ファーストビル	77.5	77.5	77.5	77.5	77.5	77.5
T K南青山ビル	100.0	100.0	100.0	100.0	100.0	100.0
スフィアタワー天王洲	98.0	98.0	97.3	98.0	98.0	98.0
明治安田生命さいたま新都心ビル	87.2	99.3	99.3	98.7	98.7	98.6
淀屋橋フレックスタワー	100.0	100.0	100.0	100.0	100.0	100.0
近鉄新名古屋ビル	95.0	95.0	95.0	96.7	97.3	97.3
合計	91.3	94.1	93.9	94.3	94.4	94.9

物件名	平成23年 4月末日 (%)	平成23年 5月末日 (%)	平成23年 6月末日 (%)	平成23年 7月末日 (%)	平成23年 8月末日 (%)	平成23年 9月末日 (%)
大手町ファーストスクエア	69.8	70.8	70.8	70.8	70.8	70.8
平河町森タワー	100.0	100.0	100.0	100.0	100.0	100.0
銀座ファーストビル	97.4	97.4	97.4	97.4	97.4	97.4
T K南青山ビル	100.0	100.0	100.0	100.0	100.0	100.0
スフィアタワー天王洲	98.0	98.0	98.0	98.0	98.0	98.0
明治安田生命さいたま新都心ビル	98.6	98.6	98.6	98.6	97.2	97.3
淀屋橋フレックスタワー	90.9	90.9	90.9	100.0	100.0	100.0
近鉄新名古屋ビル	96.4	97.3	95.5	92.8	89.4	87.6
合計	95.6	95.8	95.5	95.6	94.7	94.4

物件名	平成23年 10月末日 (%)	平成23年 11月末日 (%)	平成23年 12月末日 (%)	平成24年 1月末日 (%)	平成24年 2月末日 (%)	平成24年 3月末日 (%)
大手町ファーストスクエア	70.8	70.8	70.8	70.8	70.8	70.8
平河町森タワー	100.0	100.0	100.0	100.0	100.0	100.0
銀座ファーストビル	97.4	97.4	97.4	97.4	97.4	97.4
TK南青山ビル	100.0	100.0	100.0	100.0	100.0	100.0
スフィアタワー天王洲	98.0	98.0	98.0	98.0	98.0	98.0
明治安田生命さいたま新都心ビル	97.3	97.3	97.3	97.3	97.3	97.3
淀屋橋フレックスタワー	100.0	100.0	100.0	100.0	100.0	100.0
近鉄新名古屋ビル	86.7	86.7	86.7	88.5	88.5	91.2
合計	94.3	94.3	94.3	94.6	94.6	95.1

(注) 「稼働率」は、小数点第2位を四捨五入しております。

F. 主要な不動産の物件に関する情報

本件不動産のうち、当期の不動産賃貸事業収益の合計10%以上を占める物件は、以下のとおりです。

(平成24年3月31日現在)

<物件名称 平河町森タワー>

テナント総数	1 (注1)	
不動産賃貸事業収益	(注2)	
不動産賃貸事業収益の合計に占める割合	(注2)	
総賃貸面積	9,927.84 m ²	
総賃貸可能面積	9,927.84 m ²	
最近5年間の稼働率の推移	平成24年3月31日	100.0%
	平成23年9月30日	100.0%
	平成23年3月31日	100.0%
	平成22年9月30日	—
	平成22年3月31日	—
	平成21年9月30日	—
	平成21年3月31日	—
	平成20年9月30日	—
	平成20年3月31日	—
平成19年9月30日	—	

(注1) 信託受託者と森ビル株式会社との間で定期建物賃貸借契約が締結されており、森ビル株式会社が転貸人となることの同意を全てのエンドテナントより取得したものと仮定し、テナント数を1と記載しております。

(注2) 平河町森タワーの不動産賃貸事業収益及び不動産賃貸事業収益の合計に占める割合につきましては、当該不動産の共同事業者の申入れにより、開示を差し控えております。

<物件名称 TK南青山ビル>

テナント総数	3	
不動産賃貸事業収益	642百万円	
不動産賃貸事業収益の合計に占める割合	14.8%	
総賃貸面積	13,741.76 m ²	
総賃貸可能面積	13,741.76 m ²	
最近5年間の稼働率の推移	平成24年3月31日	100.0%
	平成23年9月30日	100.0%
	平成23年3月31日	100.0%
	平成22年9月30日	100.0%
	平成22年3月31日	100.0%
	平成21年9月30日	100.0%
	平成21年3月31日	100.0%
	平成20年9月30日	100.0%
	平成20年3月31日	100.0%
平成19年9月30日	100.0%	

<物件名称 スフィアタワー天王洲>

テナント総数	23	
不動産賃貸事業収益	704 百万円	
不動産賃貸事業収益の合計に占める割合	16.2%	
総賃貸面積	17,552.77 m ²	
総賃貸可能面積	17,905.32 m ²	
最近5年間の稼働率の推移	平成24年3月31日	98.0%
	平成23年9月30日	98.0%
	平成23年3月31日	98.0%
	平成22年9月30日	99.7%
	平成22年3月31日	98.4%
	平成21年9月30日	98.4%
	平成21年3月31日	81.2%
	平成20年9月30日	95.9%
	平成20年3月31日	97.7%
平成19年9月30日	97.7%	

<物件名称 明治安田生命さいたま新都心ビル>

テナント総数	38	
不動産賃貸事業収益	870 百万円	
不動産賃貸事業収益の合計に占める割合	20.1%	
総賃貸面積	21,119.06 m ²	
総賃貸可能面積	21,704.32 m ²	
最近5年間の稼働率の推移	平成24年3月31日	97.3%
	平成23年9月30日	97.3%
	平成23年3月31日	98.6%
	平成22年9月30日	87.2%
	平成22年3月31日	91.8%
	平成21年9月30日	96.1%
	平成21年3月31日	94.9%
	平成20年9月30日	97.5%
	平成20年3月31日	97.8%
平成19年9月30日	97.2%	

<物件名称 近鉄新名古屋ビル>

テナント総数	31	
不動産賃貸事業収益	705 百万円	
不動産賃貸事業収益の合計に占める割合	16.2%	
総賃貸面積	16,943.23 m ²	
総賃貸可能面積	18,578.28 m ²	
最近5年間の稼働率の推移	平成24年3月31日	91.2%
	平成23年9月30日	87.6%
	平成23年3月31日	97.3%
	平成22年9月30日	95.0%
	平成22年3月31日	93.2%
	平成21年9月30日	90.5%
	平成21年3月31日	97.7%
	平成20年9月30日	100.0%
	平成20年3月31日	97.3%
平成19年9月30日	96.4%	

上記において、最近5年間の稼働率の推移については、本投資法人が取得した後の稼働率のみを記載しております。

G. 主要テナントに関する情報

不動産関連資産に係る主要テナント(当該テナントへの賃貸面積がポートフォリオ全体の総賃貸面積の合計の10%以上を占めるものをいいます。)の概要は、以下のとおりです。

(平成24年3月31日現在)

テナント名	株式会社ワールド
業種名(注1)	卸売業、小売業
入居物件名称	T K南青山ビル
年間賃料	(注3)
賃貸面積	11,972.69 m ²
総賃貸面積の合計に占める割合(注2)	12.0%
契約満了日	平成27年10月31日
契約更改の方法	賃貸借期間満了の12ヶ月前までに賃貸人又は借借人から相手方に対する書面による別段の意思表示がないときは、本契約はさらに2年更新されるものとし、その後の期間満了についても同様です。
賃貸借契約に関して特記すべき事項	賃貸人及び借借人は、平成25年10月31日までは本契約を解約できません。

(注1) 「業種名」は、総務省統計局の日本標準産業分類(平成19年11月改定)に基づいて分類しております。

(注2) 「総賃貸面積の合計に占める割合」は、小数点第2位を四捨五入しております。

(注3) 年間賃料等を開示することについてテナントからの承諾が得られていないため、記載しておりません。

(参考) 総賃貸面積における上位10位までのテナント

(平成24年3月31日現在)

	テナントの名称	業種名	物件名称	賃貸面積(m ²)	総賃貸面積に占める賃貸面積の割合(%) (注)
1	株式会社ワールド	卸売業、小売業	T K南青山ビル	11,972.69	12.0
2	森ビル株式会社	不動産業、物品賃貸業	平河町森タワー	9,927.84	9.9
3	ネットワンシステムズ株式会社	卸売業、小売業	スフィアタワー天王洲	8,364.08	8.4
4	日本生命保険相互会社	金融業、保険業	淀屋橋フレックスタワー	5,371.90	5.4
5	株式会社豊通シスコム	情報通信業	近鉄新名古屋ビル	3,891.08	3.9
6	N S ユナイテッド海運株式会社	運輸業、郵便業	大手町ファーストスクエア	3,652.06	3.7
7	独立行政法人水資源機構	サービス業	明治安田生命さいたま新都心ビル	3,159.58	3.2
8	アデコ株式会社	サービス業	明治安田生命さいたま新都心ビル	2,984.55	3.0
9	株式会社アルビオン	製造業	銀座ファーストビル	2,327.01	2.3
10	積和不動産中部株式会社	不動産業、物品賃貸業	近鉄新名古屋ビル	2,156.78	2.2

(注) 「総賃貸面積に占める賃貸面積の割合」は、小数点第2位を四捨五入しております。

H. 不動産信託受益権の概要
 (イ) 不動産信託受益権の内容

(平成24年3月31日現在)

物件番号	物件名称	信託受託者	信託期間
1	大手町ファーストスクエア	三菱UFJ信託銀行株式会社	平成22年4月1日～平成32年3月31日
2	平河町森タワー	三菱UFJ信託銀行株式会社	平成23年3月1日～平成33年3月31日
3	銀座ファーストビル	三菱UFJ信託銀行株式会社	平成15年9月29日～平成32年3月31日
4	TK南青山ビル	三菱UFJ信託銀行株式会社	平成15年9月29日～平成32年3月31日
5	スフィアタワー天王洲	三菱UFJ信託銀行株式会社	平成15年3月31日～平成25年3月31日
6	明治安田生命さいたま新都心ビル	三菱UFJ信託銀行株式会社	平成18年3月7日～平成28年3月31日
7	淀屋橋フレックスタワー	住友信託銀行株式会社(注1)	平成17年8月3日～平成27年7月31日(注2)
8	近鉄新名古屋ビル	三菱UFJ信託銀行株式会社	平成15年3月31日～平成25年3月31日

(注1) 住友信託銀行株式会社は、平成24年4月1日付で中央三井信託銀行株式会社及び中央三井アセット信託銀行株式会社と合併し、三井住友信託銀行株式会社へ商号変更しました。

(注2) 平成27年7月31日が営業日でない場合は、その直前の営業日となります。

(ロ) 不動産信託受益権の概要

不動産信託受益権は、いずれも前記「(イ) 不動産信託受益権の内容」の表に記載の信託期間の開始日における不動産の所有者(以下、「当初委託者」といいます。)が、当該不動産につき信託受託者との間で信託契約を締結して設定した不動産管理处分信託の受益権です。当該信託受益権の受益者の権利義務の内容は、関連する信託契約並びに信託法及び民法等の適用ある法令により定められています。当該信託受益権に係る信託契約は、当初委託者と信託受託者等との間の交渉を経て締結されたものであるため、その内容は必ずしも一様ではありませんが、大要、次の特徴を有しています。なお、以下の特徴は当該信託受益権に係る信託契約の全てにあてはまるものではなく、信託不動産が共有物件又は区分所有権である場合その他の特殊事情により以下と異なる内容を規定している場合もあります。また、今後本投資法人が取得する信託受益権に係る信託契約には以下の特徴があてはまらない可能性があることにもご留意ください。

(i) 所有権の帰属、受益権の権利内容

信託不動産の所有権は信託受託者に帰属し、不動産登記簿上も信託受託者が所有者として表示されます。受益者は、信託財産に対する給付請求権(元本に係る受益権及び収益に係る受益権)を有するほか、信託法上、信託事務の処理に関する信託受託者に対する一定の指図権や信託事務の処理の状況につき信託受託者に報告又は帳簿等の閲覧等を求める権利、信託財産への不法な強制執行等に対する異議を主張する権利、信託受託者の権限違反行為に対する取消権等、信託受託者及び信託不動産に対する一定の権利を有しています。

(ii) 信託期間

上記の信託受益権(本書の日付現在における信託契約締結済分)に係る信託期間は信託契約中に個別に定められています。当該信託受益権の信託期間の満了日は前記「(イ) 不動産信託受益権の内容」に記載のとおりです。なお、信託期間は信託受託者及びその時点での受益者による協議のうえ、延長されることがあります。

(iii) 信託不動産の管理及び運用

信託財産は、信託契約に定められる信託期間中に、信託契約の規定に従って、信託受託者により管理、運用及び処分され、上記の信託受益権に係る収益の配当及び元本の交付が行われます。信託受託者による信託不動産の管理及び運用の方法は、大要以下のとおりです。

- (a) 信託受託者は、受益者の指図に基づいて、信託不動産のうち建物部分の全部又は一部を第三者(信託の当初委託者である場合にも含まれます。)に賃貸して運用します。
- (b) 信託受託者は、受益者の指図に基づいて、信託不動産について、一定の損害保険(原則として地震保険を除きます。)を付保します。
- (c) 信託受託者は、上記の他、信託不動産の価値及び機能を維持するために受益者の指図により信託不動産の管理・運用を行います。また、受益者からの指図がない場合であっても信託受託者が自己の判断により信託不動産の管理・運用を行うことができます。
- (d) 信託受託者は、プロパティ・マネジメント業務委託先との間でプロパティ・マネジメント契約(不動産の管理運営契約)を締結し、信託不動産に係る運用及び管理業務を委託します。
- (e) 信託受託者は受益者から指図を受けた場合であっても、信託目的の遂行上著しく不合理であると認めた場合、法令、通達若しくはそれらの解釈に明らかに抵触すると認めた場合又はかかる指図に基づく管理・運用・処分若しくはその他の管理・運営が客観的に不可能若しくは著しく困難であると認めた場合には、その指図に従わないことができます。
- (f) 受益者が指図を行うことが信託契約上予定されているにもかかわらず指図がない場合には、信託受託者に故意又は過失がある場合を除き、信託受託者は、信託受託者が受益者に指図を促したに

もかかわらず、相当期間内に指図が行われなかったことにより信託財産に損害等が生じた場合、その責任を負いません。また、信託受託者が受益者に催告したにもかかわらず受益者が合理的期間内に指図を行わない場合は、信託受託者は受益者に対する事前の書面による通知を行ったうえで、善管注意義務及び忠実義務を負担する信託受託者として合理的であると判断したところから従って行動することができることとされている場合があります。

- (g) 信託受託者は、信託不動産について修繕・保守・改良等が必要な場合には、受益者の指図が特にない場合であっても、第三者に対して損害を与えるおそれがある場合等（所有者としての損害賠償責任の発生を未然に防ぐ場合等）において、信託受託者の判断により信託不動産の修繕・保守・改良等を行うことができます。

(iv) 信託不動産の処分

信託受託者は、受益者の指図に従い、信託契約に定める売却要領に従った売却活動を行います。一般に売却活動の方法は、(a) 入札業務受託業者による入札形式による売却活動、(b) 複数の一般媒介業務受託業者による一般媒介売却活動及び(c) 専任媒介業務受託業者による専任媒介売却活動のいずれかの方法のうち受益者が指定する方法によるものとされています。また、信託受託者に売却活動を一任できることとされている場合もあります。なお、売却に際して、買受人を宅地建物取引業者に限定し、信託受託者が買受人に対して瑕疵担保責任を負わない旨の特約を付すること等を条件としている場合があります。

(v) 信託に関する費用

上記信託受益権に係る信託に関する主な費用は大要以下のとおりです。

- (a) 信託財産に関する公租公課、営繕費用、管理費用、管理委託手数料、損害保険料、テナント募集に伴う募集費用、テナント仲介手数料、信託財産である土地の収用又はこれに類する手続に関する費用及びその他信託事務の処理に必要な費用
 (b) 信託不動産の賃貸借に伴う敷金・保証金返済債務及びその他の債務の履行に関する費用
 (c) 賃貸借契約に基づき支払義務のある賃料並びに共益費・付帯収益、駐車料・施設利用料及び敷金運用益相当額等その他の債務
 (d) 信託事務の処理にあたり、信託受託者が受けた損害等の補填及び復旧に要する費用並びに信託受託者が第三者に対し支払義務を負うことになった損害賠償金等
 (e) プロパティ・マネジメント契約及び建物管理請負契約に関する請負代金及び業務委託手数料等、これらの契約に関する費用
 (f) 不動産鑑定報酬、建物調査・診断費用及び信託不動産売却に関する費用
 (g) 信託報酬
 (h) 訴訟関連費用
 (i) 信託契約の変更に関する費用
 (j) 信託不動産が受益者に交付される場合に信託不動産上に設定されることがある抵当権の設定及び登記費用
 (k) その他これらに準ずる費用

信託費用、信託不動産の修繕、保存又は改良に必要な資金、敷金及び保証金等の債務の元本返済等の支出は、信託財産から支弁されますが、信託財産から支弁できない場合には、信託受託者は受益者に対して請求できます。また、一定の場合（信託受託者の要請にもかかわらず受益者が金銭を追加信託しない場合等）において、信託受託者は、信託不動産の全部又は一部を売却して、信託費用又は信託のための立替金に充当することができます。

(vi) 計算期間及び利益の分配

上記信託受益権に係る信託の計算期間は3ヶ月間です（ただし、信託設定日を含む当初の計算期間と信託が終了する場合の最終の計算期間については異なります。）。信託が終了する場合には、その直前の計算期間末日の翌日から当該信託終了日までを計算期間とします。信託受託者は、受益者に対し、各計算期間に対応する信託収益から信託費用、積立金、保険料及び修繕費、信託報酬等を差し引いた残金を交付します。ただし、信託受託者は、一定の金額を信託勘定内に留保できる場合があります。

(vii) 信託の終了と信託財産の交付

信託は、各信託契約に定める信託期間の満了及び解除権の行使、並びに信託不動産の全部の処分が完了し、売却代金全額を受領した場合に終了します。信託受託者は、信託期間の満了により信託契約が終了した場合、信託財産を現状有姿のまま受益者に交付します。また、信託財産に属する金銭（信託不動産の全部を処分した場合における売却代金を含みます。）から信託費用等を控除して受益者に交付します。

(viii) 信託受益権の譲渡制限

受益者は、信託受託者の事前の承諾を得た場合を除き、信託受益権を譲渡、質入れ、担保供与その他の方法により処分することができません。

(ix) 信託報酬

信託不動産を処分する際には別途処分報酬を信託受託者に支払いますが、処分報酬の額は、当該処分に対する信託受託者の関与度、処分価格等により決定します。

- ③ その他投資資産の主要なもの
不動産を信託する信託の受益権は、上記「②投資不動産物件」に記載しており、同項記載以外に本投資法人によるその他投資資産の組入れはありません。